

M onatsbericht 2021 April



#weiter informiert bleiben

Inhaltsangabe

Monatsüberblick	1
Kurzübersicht - Arbeitsmarktdaten	2
Arbeitslose und Personen in Schulung im Detail	3
Arbeitslosenquote und -entwicklung	4
Arbeitslose Frauen	5
Arbeitslose Männer	6
Offene Stellen sofort verfügbar	7
Lehrstellensuchende sofort verfügbar	8
Offene Lehrstellen sofort verfügbar	9
Besondere Personengruppen	
Arbeitslose Jugendliche	10
Arbeitslose Ältere	11
Arbeitslose AusländerInnen	12
Glossar und Abkürzungen	13

Impressum:

Medieninhaber und Herausgeber:

Arbeitsmarktservice Kärnten
Rudolfsbahngürtel 42, 9020 Klagenfurt
Tel. +43 463/3831
www.ams.at/arbeitsmarktdaten-und-medien#kaernten

Redaktion: Katharina Krassnig, MA
Druck: AMS Kärnten
Layout: Katharina Krassnig, MA
Rückfragehinweis: Katharina Krassnig, MA Tel.: (0463) - 3831 - 9114

Monatsüberblick

„Im Vergleich zum Vorjahresmonat hat sich der Kärntner Arbeitsmarkt im April 2021 in vielen Bereichen positiv entwickelt: steigende Beschäftigung, sinkende Arbeitslosigkeit, Zunahme bei den offenen Stellen. Zieht man als Vergleichsbasis den April 2019 heran, so ist hervorzuheben, dass der Beschäftigtenstand mit aktuell 213.000 unselbstständig Beschäftigten wieder annähernd gleich hoch ist wie im April vor der Corona-Krise. Die Arbeitslosigkeit hat – trotz anhaltender Schließung im Tourismus – lediglich um 10,6% zugenommen (+2.138). Markant fallen jedoch die Verschiebungen bei den einzelnen Personengruppen aus: Der Anteil der Langzeitarbeitslosen an allen Arbeitslosen ist von rund 17% im April 2019 auf rund 27% im April 2021 gestiegen.“

Mag. Peter Wedenig, Landesgeschäftsführer AMS Kärnten

Unselbständige Beschäftigung

Trotz der Corona bedingten Situation im Tourismus liegt die geschätzte Beschäftigung im April 2021 bei 213.000 (+7,2 %) – geringfügig unter den April 2019.

Arbeitslosenquote

Für April 2021 liegt die geschätzte Arbeitslosenquote bei 9,5 %, um 5,9 Prozentpunkte weniger als im Vorjahresmonat, wobei die Quote der Frauen höher ist (10,6 %) als bei den Männern (8,5 %). Kärnten weist die zweithöchste Quote nach Wien (13,6 %) auf und liegt über dem Österreichschnitt von 8,7 % (Abnahme Österreich 4,0 Prozentpunkte).

Arbeitslose Frauen und Männer

22.326 arbeitslose Personen sind beim AMS Kärnten vorgemerkt, das sind um 13.741 Personen weniger als zum Vorjahresmonat. Die relative Abnahme der Arbeitslosen in Kärnten (-38,1 %) liegt über dem Österreichschnitt von 32,0 %. Im Bundesländervergleich hat Kärnten nach der Steiermark den stärksten relativen Rückgang in den Arbeitslosenzahlen. Die Zahl der arbeitslosen Männer sinkt stärker als jene der Frauen (-38,4 % Männer, -37,8 % Frauen).

Die Arbeitslosigkeit von Frauen konzentriert sich, wie in den Monaten davor, auf die Bereiche Fremdenverkehr, Handel und Büro. Auffallend ist die Abnahme der Frauenarbeitslosigkeit im Bezirk Wolfsberg mit einem Minus von 739 Personen bzw. -52,7 %. Den stärksten absoluten Rückgang in der Männerarbeitslosigkeit verzeichnen die Bereiche Fremdenverkehr, Bau und Metall/Elektro. Die Bezirke Feldkirchen und St. Veit/Glan weisen den stärksten relativen Rückgang bei arbeitslosen Männern auf.

Derzeit sind 8.831 Arbeitslose über 50 Jahre beim AMS Kärnten vorgemerkt. Im Vergleich zum Vorjahresmonat liegt die Abnahme der Älteren bei 25,0 %, damit liegt Kärnten über dem Österreichschnitt von 20,4 %. Der Anteil der Älteren an allen Arbeitslosen liegt bei 39,6 %.

Arbeitslose Jugendliche

1.521 Jugendliche bis 25 Jahre sind beim AMS vorgemerkt, um 2.330 weniger als im Vorjahresmonat. Von der starken Abnahme sind überwiegend Jugendliche im Alter zwischen 20 und 24 Jahren betroffen (-2.053 / -60,9 %). Im Vergleich zum Vorjahresmonat liegt die Abnahme der Älteren bei 60,5 %, damit liegt Kärnten über dem Österreichschnitt von 50,4 %.

Lehrstellenmarkt

Im April 2021 gibt es 348 Lehrstellensuchende, um 42,3 % weniger als im Vorjahresmonat. Wie in den Monaten davor, werden die Bereiche Handel, Metall/Elektro und Büro besonders von Lehrstellensuchenden nachgefragt. Die prozentuelle Abnahme der Bestandszahlen ist in Völkermarkt (-66,7 %), gefolgt von Feldkirchen (-63,2 %) am höchsten. Kärntenweit sind 476 offene Lehrstellen zur Vermittlung gemeldet, um 159 bzw. 50,2 % mehr als im Vorjahresmonat. Eine starke Nachfrage gibt es im Bereich Metall/Elektro (+66), gefolgt vom Bau (+35) und Büroberufen (+21). Einzig die Bereiche Handel und Reinigung verzeichnen eine Nachfrageeinbuße (-19 offene Lehrstellen). Villach registriert eine Bestandszunahme um 60 auf 148 offener Lehrstellen.



Mag. Peter Wedenig
Landesgeschäftsführer



MMag.^a Melanie Jann
stv. Landesgeschäftsführerin

Kurzübersicht - Arbeitsmarktdaten

	Kärnten			Österreich	
	Veränd. zum VJ			Veränd. zum VJ	
		absolut	relativ		relativ
Unselbstst. Beschäftigte*	213.000	14.000	7,2%	3.728.000	4,1%
Frauen	98.000	6.000	6,1%	1.709.000	3,2%
Männer	115.000	9.000	8,1%	2.019.000	4,8%
vorgem. Arbeitslose (AL)	22.326	-13.741	-38,1%	355.382	-32,0%
Frauen	11.581	-7.051	-37,8%	168.692	-31,4%
Männer	10.745	-6.690	-38,4%	186.690	-32,4%
Personen in Schulung (SC)	3.271	1.196	57,6%	78.061	58,6%
Frauen	2.004	785	64,4%	42.938	62,7%
Männer	1.267	411	48,0%	35.123	53,8%
vorg. AL & SC-TeilnehmerInnen	25.597	-12.545	-32,9%	433.443	-24,2%
Frauen	13.585	-6.266	-31,6%	211.630	-22,3%
Männer	12.012	-6.279	-34,3%	221.813	-25,8%

Stellenmarkt					
Bestand offene Stellen					
sofort verfügbar	5.292	2.631	98,9%	81.028	50,5%
Bestand offene Lehrstellen					
sofort verfügbar	476	159	50,2%	5.795	27,1%
Zugänge offene Stellen	4.597	2.607	131,0%	46.762	140,4%
Zugänge offene Lehrstellen	73	52	247,6%	1.013	235,4%
Lehrstellensuchende	348	-255	-42,3%	5.717	-31,7%

Arbeitslosenquote* (ALQ)	9,5%	-5,9 %-Pkt.	8,7%	-4,0 %-Pkt.
Frauen	10,6%	-6,2 %-Pkt.	9,0%	-4,0 %-Pkt.
Männer	8,5%	-5,5 %-Pkt.	8,5%	-4,1 %-Pkt.

Bundesländervergleich			
	Beschäftigte*	Arbeitslose	ALQ*
Burgenland	108.000	9.129	7,8%
Kärnten	213.000	22.326	9,5%
Niederösterreich	633.000	53.800	7,8%
Oberösterreich	680.000	36.252	5,1%
Salzburg	241.000	18.540	7,1%
Steiermark	528.000	37.945	6,7%
Tirol	308.000	29.960	8,9%
Vorarlberg	160.000	13.095	7,6%
Wien	857.000	134.335	13,6%
Österreich	3.728.000	355.382	8,7%

*geschätzte Werte; die endgültigen Zahlen zur unselbständigen Beschäftigung und damit die ALQ werden Mitte des Monats vorliegen.

Arbeitslose und Personen in Schulung im Detail

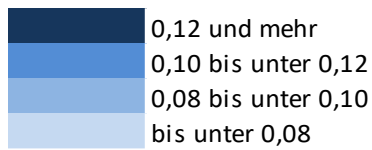
		Veränd. zum VJ			
		absolut	relativ		
Arbeitslose (AL)	22.326	-13.741		-38,1%	
Jugendliche unter 25 Jahre	1.521	-2.330		-60,5%	
Haupterwerbsalter 25 bis 49 Jahre	11.974	-8.474		-41,4%	
Ältere über 50 Jahre	8.831	-2.937		-25,0%	
Ältere über 55 Jahre	5.522	-1.132		-17,0%	
AusländerInnen	5.078	-3.132		-38,1%	
LZAL* über 12 Monate	5.948	2.051		52,6%	
Pflichtschulausbildung	8.818	-5.015		-36,3%	
Lehrausbildung	8.621	-6.033		-41,2%	
Mittlere Ausbildung	1.304	-710		-35,3%	
Höhere Ausbildung	2.191	-1.390		-38,8%	
Akademische Ausbildung	1.301	-470		-26,5%	
AL in Bezirken	22.326	-13.741		-38,1%	
Feldkirchen	873	-911		-51,1%	
Hermagor	629	-360		-36,4%	
Klagenfurt	6.655	-3.765		-36,1%	
Spittal/Drau	3.693	-2.055		-35,8%	
St. Veit/Glan	1.407	-1.342		-48,8%	
Villach	6.166	-2.756		-30,9%	
Völkermarkt	1.585	-1.206		-43,2%	
Wolfsberg	1.318	-1.346		-50,5%	
SC in Bezirken	3.271	1.196		57,6%	
Feldkirchen	97	36		59,0%	
Hermagor	38	14		58,3%	
Klagenfurt	1.082	346		47,0%	
Spittal/Drau	402	195		94,2%	
St. Veit/Glan	258	86		50,0%	
Villach	792	229		40,7%	
Völkermarkt	264	145		121,8%	
Wolfsberg	338	145		75,1%	
AL und SC in Bezirken	25.597	-12.545		-32,9%	
Feldkirchen	970	-875		-47,4%	
Hermagor	667	-346		-34,2%	
Klagenfurt	7.737	-3.419		-30,6%	
Spittal/Drau	4.095	-1.860		-31,2%	
St. Veit/Glan	1.665	-1.256		-43,0%	
Villach	6.958	-2.527		-26,6%	
Völkermarkt	1.849	-1.061		-36,5%	
Wolfsberg	1.656	-1.201		-42,0%	
Berufe					
Bau	1.060	-1.046		-49,7%	
Metall-/Elektroberufe	1.005	-1.047		-51,0%	
Holz	163	-218		-57,2%	
Hilfsberufe	2.929	-1.443		-33,0%	
Handel	2.286	-1.233		-35,0%	
Fremdenverkehr	5.629	-3.411		-37,7%	
Reinigung	1.642	-551		-25,1%	
Technische Berufe	623	-293		-32,0%	
Büroberufe	2.249	-1.362		-37,7%	
Gesundheit	825	-357		-30,2%	

*LZAL: Langzeitarbeitslose, siehe Glossar.

Arbeitslosenquote und -entwicklung

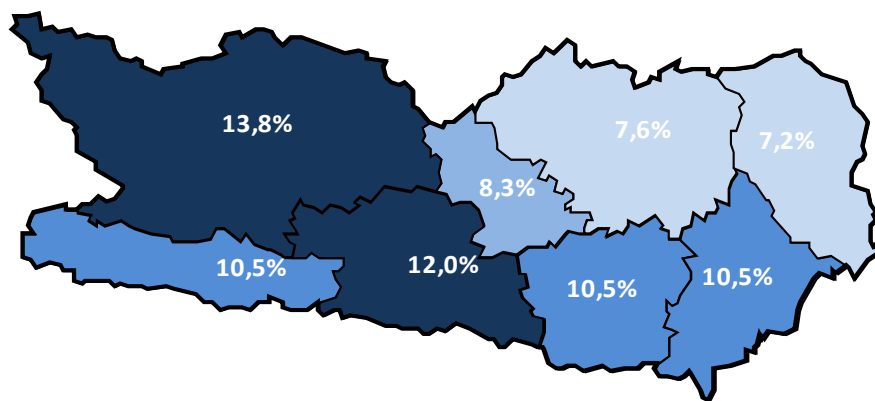
Arbeitslosenquote (ALQ)

Arbeitslosenquoten März 2021

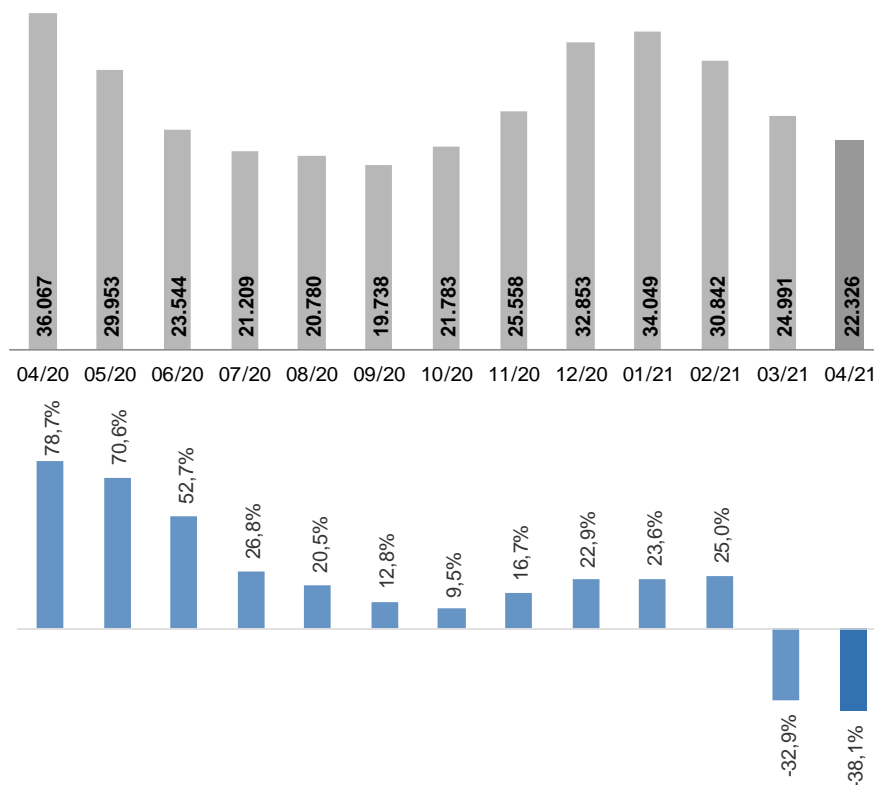


Kärnten: 10,6%

Österreich: 9,3%



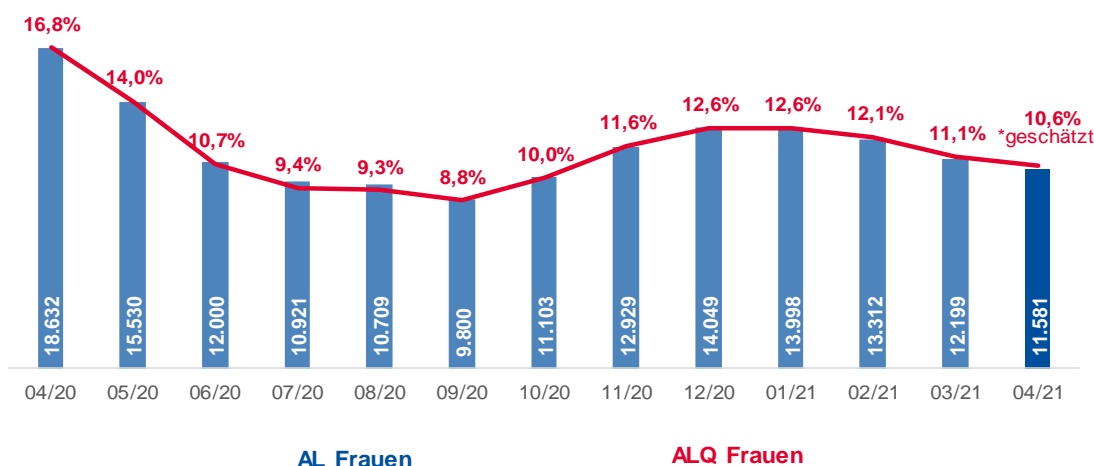
Arbeitslose Personen im Monatsverlauf und Veränderung zum Vorjahresmonat



Arbeitslose Frauen

		Veränd. zum VJ			
		absolut	relativ		
Frauen	11.581	-7.051		-37,8%	
Schulungsteilnehmerinnen	2.004	785		64,4%	
Jugendliche unter 25 Jahre	705	-1.148		-62,0%	
Haupterwerbsalter 25 bis 49 Jahre	6.617	-4.404		-40,0%	
Ältere über 50 Jahre	4.259	-1.499		-26,0%	
Ältere über 55 Jahre	2.465	-529		-17,7%	
Pflichtschulausbildung	4.671	-2.412		-34,1%	
Lehrausbildung	3.966	-2.801		-41,4%	
Mittlere Ausbildung	898	-498		-35,7%	
Höhere Ausbildung	1.220	-903		-42,5%	
Akademische Ausbildung	774	-368		-32,2%	
LZAL über 12 Monate	2.739	1.023		59,6%	
Berufe					
Bau	27	-25		-48,1%	
Metall-/Elektroberufe	65	-45		-40,9%	
Holz	13	-15		-53,6%	
Hilfsberufe	1.055	-516		-32,8%	
Handel	1.590	-910		-36,4%	
Fremdenverkehr	3.570	-2.283		-39,0%	
Reinigung	1.397	-470		-25,2%	
Technische Berufe	103	-34		-24,8%	
Büroberufe	1.509	-1.110		-42,4%	
Gesundheit	686	-281		-29,1%	
Bezirke					
Feldkirchen	470	-485		-50,8%	
Hermagor	386	-173		-30,9%	
Klagenfurt	3.146	-1.738		-35,6%	
Spittal/Drau	2.219	-1.265		-36,3%	
St. Veit/Glan	723	-628		-46,5%	
Villach	3.175	-1.378		-30,3%	
Völkermarkt	798	-645		-44,7%	
Wolfsberg	664	-739		-52,7%	

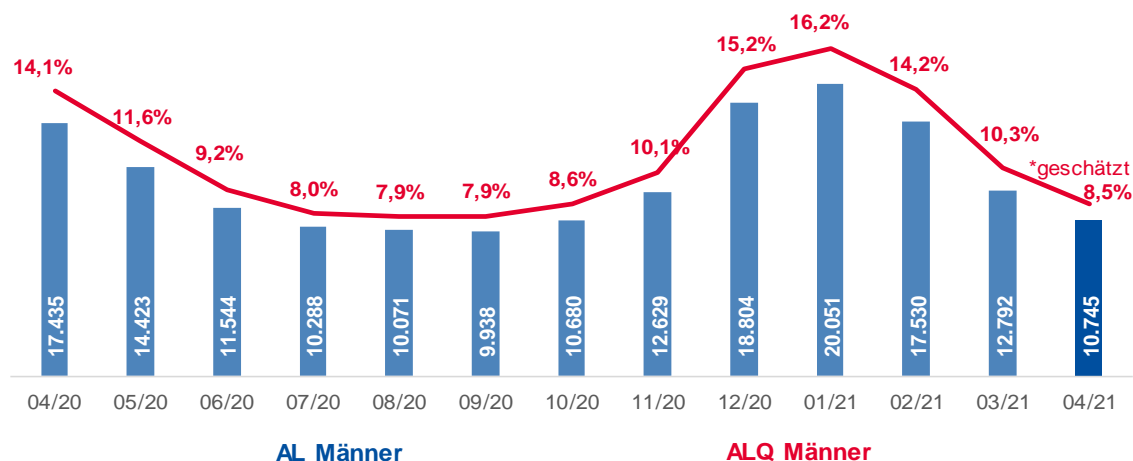
Arbeitslose Frauen und Arbeitslosenquote* im Monatsverlauf



Arbeitslose Männer

		Veränd. zum VJ			
		absolut	relativ		
Männer	10.745	-6.690		-38,4%	
Schulungsteilnehmer	1.267	411		48,0%	
Jugendliche unter 25 Jahre	816	-1.182		-59,2%	
Haupterwerbsalter 25 bis 49 Jahre	5.357	-4.070		-43,2%	
Ältere über 50 Jahre	4.572	-1.438		-23,9%	
Ältere über 55 Jahre	3.057	-603		-16,5%	
Pflichtschulausbildung	4.147	-2.603		-38,6%	
Lehrausbildung	4.655	-3.232		-41,0%	
Mittlere Ausbildung	406	-212		-34,3%	
Höhere Ausbildung	971	-487		-33,4%	
Akademische Ausbildung	527	-102		-16,2%	
LZAL über 12 Monate	3.209	1.028		47,1%	
Berufe					
Bau	1.033	-1.021		-49,7%	
Metall-/Elektroberufe	940	-1.002		-51,6%	
Holz	150	-203		-57,5%	
Hilfsberufe	1.874	-927		-33,1%	
Handel	696	-323		-31,7%	
Fremdenverkehr	2.059	-1.128		-35,4%	
Reinigung	245	-81		-24,8%	
Technische Berufe	520	-259		-33,2%	
Büroberufe	740	-252		-25,4%	
Gesundheit	139	-76		-35,3%	
Bezirke					
Feldkirchen	403	-426		-51,4%	
Hermagor	243	-187		-43,5%	
Klagenfurt	3.509	-2.027		-36,6%	
Spittal/Drau	1.474	-790		-34,9%	
St. Veit/Glan	684	-714		-51,1%	
Villach	2.991	-1.378		-31,5%	
Völkermarkt	787	-561		-41,6%	
Wolfsberg	654	-607		-48,1%	

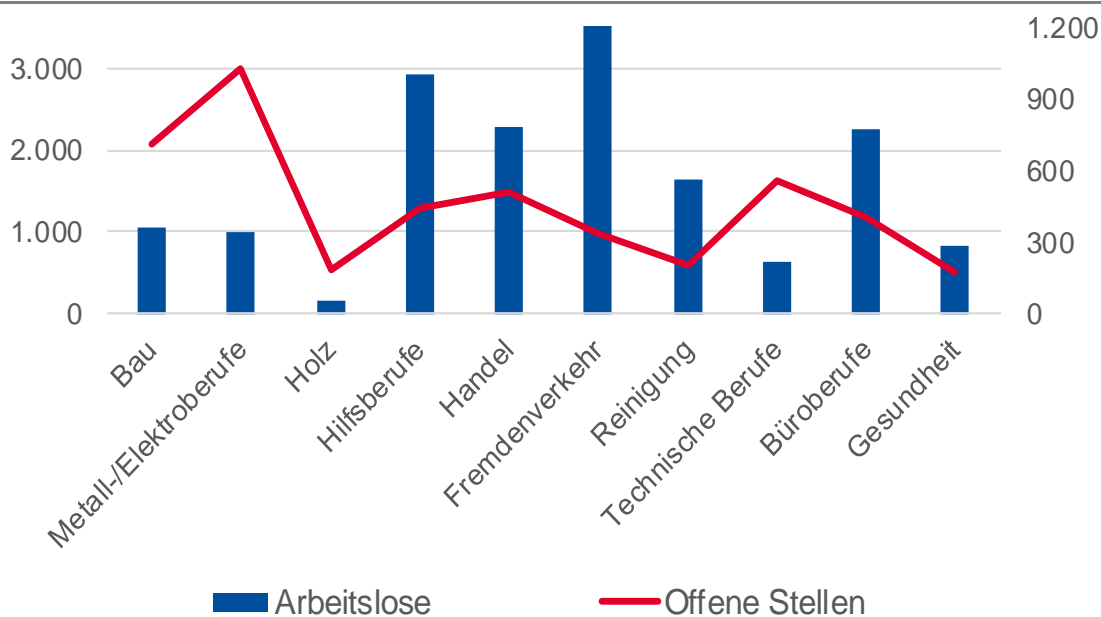
Arbeitslose Männer und Arbeitslosenquote* im Monatsverlauf



Offene Stellen sofort verfügbar

Offene Stellen (OS)		Veränd. zum VJ			
		absolut	relativ		
Offene Stellen (OS)	5.292	2.631		98,9%	
OS in Berufen					
Bau	707	304		75,4%	
Metall-/Elektroberufe	1.027	458		80,5%	
Holz	185	97		110,2%	
Hilfsberufe	445	153		52,4%	
Handel	507	290		133,6%	
Fremdenverkehr	338	116		52,3%	
Reinigung	198	85		75,2%	
Technische Berufe	561	392		232,0%	
Büroberufe	404	250		162,3%	
Gesundheit	170	48		39,3%	
OS in Bezirken					
Feldkirchen	254	135		113,4%	
Hermagor	142	79		125,4%	
Klagenfurt	1.657	1.000		152,2%	
Spittal/Drau	525	160		43,8%	
St. Veit/Glan	494	275		125,6%	
Villach	1.403	540		62,6%	
Völkermarkt	301	213		242,0%	
Wolfsberg	516	229		79,8%	
Stellenandrangsziffer	4,2	13,6			

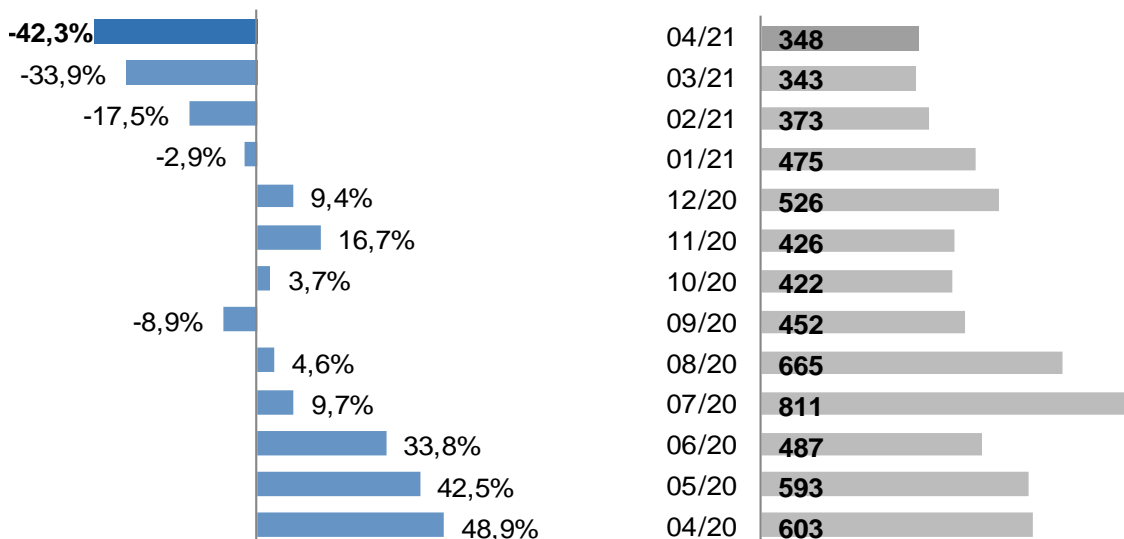
Arbeitskräfteangebot vs. Arbeitskräftenachfrage



Lehrstellensuchende sofort verfügbar

		Veränd. zum VJ			
		absolut	relativ		
Lehrstellensuchende (LS)	348	-255		-42,3%	
Frauen	143	-132		-48,0%	
Männer	205	-123		-37,5%	
LS in Berufen					
Bau	25	-26		-51,0%	
Metall-/Elektroberufe	73	-44		-37,6%	
Holz	10	-3		-23,1%	
Handel	75	-70		-48,3%	
Fremdenverkehr	32	-28		-46,7%	
Reinigung	0	-1			
Technische Berufe	17	-23		-57,5%	
Büroberufe	43	-23		-34,8%	
Gesundheit	6	0		0,0%	
LS in Bezirken					
Feldkirchen	7	-12		-63,2%	
Hermagor	4	-3		-42,9%	
Klagenfurt	124	-89		-41,8%	
Spittal/Drau	51	-19		-27,1%	
St. Veit/Glan	22	-30		-57,7%	
Villach	98	-71		-42,0%	
Völkermarkt	15	-30		-66,7%	
Wolfsberg	27	-1		-3,6%	

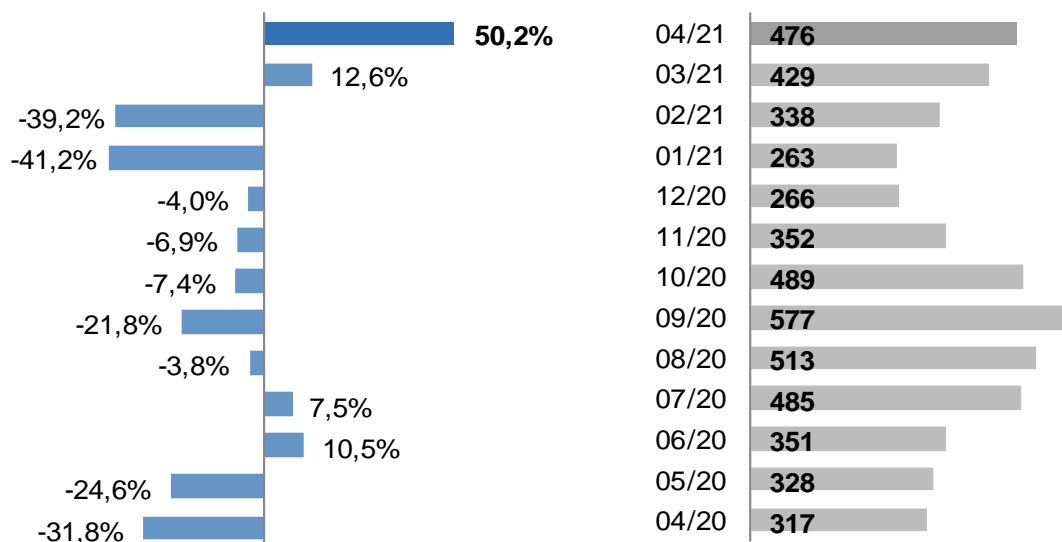
Lehrstellensuchende im Monatsverlauf und Veränderung zum Vorjahresmonat
















































Offene Lehrstellen sofort verfügbar

		Veränd. zum VJ		
		absolut	relativ	
Offene Lehrstellen (OL)	476	159		50,2%
OL in Berufen				
Bau	67	35		109,4%
Metall-/Elektroberufe	116	66		132,0%
Holz	23	8		53,3%
Handel	66	-13		-16,5%
Fremdenverkehr	88	8		10,0%
Reinigung	0	-6		-100,0%
Technische Berufe	9	0		0,0%
Büroberufe	38	21		123,5%
Gesundheit	20	14		233,3%
OL in Bezirken				
Feldkirchen	23	18		360,0%
Hermagor	51	32		168,4%
Klagenfurt	90	21		30,4%
Spittal/Drau	74	-20		-21,3%
St. Veit/Glan	23	12		109,1%
Villach	148	60		68,2%
Völkermarkt	23	19		475,0%
Wolfsberg	44	17		63,0%
Lehrstellenandrangziffer	0,7	1,9		





































Offene Lehrstellen im Monatsverlauf und Veränderung zum Vorjahresmonat
























Arbeitslose Jugendliche

		Veränd. zum VJ			
		absolut	relativ		
Jugendliche bis 25 Jahre	1.521	-2.330		-60,5%	
Frauen	705	-1.148		-62,0%	
Männer	816	-1.182		-59,2%	
Personen in Schulung (SC)	1.315	377		40,2%	
Ausbildung					
Pflichtschulausbildung	628	-862		-57,9%	
Lehrausbildung	549	-930		-62,9%	
Mittlere Ausbildung	108	-127		-54,0%	
Höhere Ausbildung	217	-365		-62,7%	
Akademische Ausbildung	14	-23		-62,2%	
Berufe					
Bau	85	-124		-59,3%	
Metall-/Elektroberufe	135	-239		-63,9%	
Holz	17	-28		-62,2%	
Hilfsberufe	184	-237		-56,3%	
Handel	208	-220		-51,4%	
Fremdenverkehr	443	-751		-62,9%	
Reinigung	35	-29		-45,3%	
Technische Berufe	51	-82		-61,7%	
Büroberufe	92	-197		-68,2%	
Gesundheit	43	-42		-49,4%	
Bezirke					
Feldkirchen	70	-132		-65,3%	
Hermagor	51	-81		-61,4%	
Klagenfurt	437	-631		-59,1%	
Spittal/Drau	233	-369		-61,3%	
St. Veit/Glan	107	-227		-68,0%	
Villach	402	-475		-54,2%	
Völkermarkt	107	-203		-65,5%	
Wolfsberg	114	-212		-65,0%	
Jugendliche bis 19 Jahre	202	-277		-57,8%	
Feldkirchen	11	-12		-52,2%	
Hermagor	6	-8		-57,1%	
Klagenfurt	60	-83		-58,0%	
Spittal/Drau	35	-49		-58,3%	
St. Veit/Glan	16	-23		-59,0%	
Villach	46	-62		-57,4%	
Völkermarkt	9	-23		-71,9%	
Wolfsberg	19	-17		-47,2%	
Jugendliche 20 bis 24 Jahre	1.319	-2.053		-60,9%	
Feldkirchen	59	-120		-67,0%	
Hermagor	45	-73		-61,9%	
Klagenfurt	377	-548		-59,2%	
Spittal/Drau	198	-320		-61,8%	
St. Veit/Glan	91	-204		-69,2%	
Villach	356	-413		-53,7%	
Völkermarkt	98	-180		-64,7%	
Wolfsberg	95	-195		-67,2%	

Arbeitslose Ältere

		Veränd. zum VJ			
		absolut	relativ		
Ältere (über 50 Jahre)	8.831	-2.937		-25,0%	
Frauen	4.259	-1.499		-26,0%	
Männer	4.572	-1.438		-23,9%	
Personen in Schulung (SC)	329	152		85,9%	
Pflichtschulausbildung	3.475	-1.199		-25,7%	
Lehrausbildung	3.689	-1.376		-27,2%	
Mittlere Ausbildung	507	-166		-24,7%	
Höhere Ausbildung	727	-166		-18,6%	
Akademische Ausbildung	395	-17		-4,1%	
LZAL über 12 Monate	2.251	838		47,3%	
Bezirke					
Feldkirchen	349	-241		-40,8%	
Hermagor	250	-72		-22,4%	
Klagenfurt	2.415	-713		-22,8%	
Spittal/Drau	1.497	-531		-26,2%	
St. Veit/Glan	587	-328		-35,8%	
Villach	2.451	-460		-15,8%	
Völkermarkt	678	-267		-28,3%	
Wolfsberg	604	-325		-35,0%	
Ältere (über 55 Jahre)					
Ältere (über 55 Jahre)	5.522	-1.132		-17,0%	
Frauen	2.465	-529		-17,7%	
Männer	3.057	-603		-16,5%	
Personen in Schulung (SC)	104	55		112,2%	
Pflichtschulausbildung	2.188	-491		-18,3%	
Lehrausbildung	2.306	-562		-19,6%	
Mittlere Ausbildung	313	-77		-19,7%	
Höhere Ausbildung	459	-22		-4,6%	
Akademische Ausbildung	227	19		9,1%	
LZAL über 12 Monate	2.251	723		47,3%	
Bezirke					
Feldkirchen	227	-99		-30,4%	
Hermagor	147	-26		-15,0%	
Klagenfurt	1.481	-251		-14,5%	
Spittal/Drau	916	-252		-21,6%	
St. Veit/Glan	355	-181		-33,8%	
Villach	1.550	-65		-4,0%	
Völkermarkt	449	-113		-20,1%	
Wolfsberg	397	-145		-26,8%	

Arbeitslose AusländerInnen

		Veränd. zum VJ			
		absolut	relativ		
AusländerInnen	5.078	-3.132		-38,1%	
Frauen	2.683	-1.387		-34,1%	
Männer	2.395	-1.745		-42,1%	
Personen in Schulung (SC)	875	388		79,7%	
Pflichtschulausbildung	3.206	-2.001		-38,4%	
Lehrausbildung	963	-681		-41,4%	
Mittlere Ausbildung	191	-55		-22,4%	
Höhere Ausbildung	390	-202		-34,1%	
Akademische Ausbildung	264	-111		-29,6%	
LZAL über 12 Monate	1.011	382		60,7%	
mit Asyl	472	-346		-42,3%	
Nationalität					
BOS-Bosnien-Herzegowina	677	-380		-36,0%	
D-Deutschland	640	-386		-37,6%	
CRO-Kroatien	584	-271		-31,7%	
SLO-Slowenien	470	-351		-42,8%	
H-Ungarn	401	-199		-33,2%	
R-Rumänien	323	-252		-43,8%	
I-Italien	223	-134		-37,5%	
SYR-Syrien	177	-103		-36,8%	
AFG-Afghanistan	129	-165		-56,1%	
SRB-Serbien	132	-94		-41,6%	

Glossar und verwendete Abkürzungen

Arbeitslosenbestand

Zum Monatsende-Stichtag bei den Regionalen Geschäftsstellen des Arbeitsmarktservice zum Zwecke der Arbeitsvermittlung registrierte Personen, die nicht in Beschäftigung oder Ausbildung (Schulung) stehen. Die regionale Zuordnung erfolgt nach dem Wohnort der Arbeitslosen.

Arbeitslosenquote (national)

Berechnung: Bestand Arbeitsloser / (Bestand Arbeitsloser + Bestand Beschäftigter). Es werden dabei nur die unselbstständig Beschäftigten berücksichtigt. Diese Dimension gibt an, ob die betrachteten Personen zum Stichtag beschäftigt waren oder nicht. Diese Information wird über den Dachverband der Sozialversicherungsträger gewonnen.

Berufe

Zuletzt ausgeübter Beruf der betrachteten Personen inkl. Lehrberufen. Die Struktur richtet sich nach der üblichen Berufssystematik.

Beschäftigungsausmaß

Gewünschtes Beschäftigungsausmaß der betrachteten Personen: V-Vollzeit, T-Teilzeit, B-Beides, unbestimmt, k.A.

In Schulung befindliche Personen

Es handelt sich dabei um Personen, die in AMS-Schulungsmaßnahmen einbezogen sind. Die regionale Zuordnung erfolgt nach dem Wohnort des Schulungsteilnehmers/der Schulungsteilnehmerin.

Langzeitarbeitslose über 12 Monate

In Österreich werden Personen, die über 365 Tage arbeitslos gemeldet sind, und die auch keine längere Schulung oder Beschäftigungsförderung des AMS absolviert bzw. erhalten haben, als langzeitarbeitslos gezählt. Unterbrechungen bis 28 Tage (z.B.: durch kurze Schulungen, Krankenstand oder kurze Beschäftigungsepisoden) werden nicht berücksichtigt.

Lehrstellensuchende - Verfügbarkeit

Vorgemerkte Lehrstellensuchende, die z.B. wegen eines bestehenden Schulbesuchs eine Lehrstelle noch nicht antreten können, gelten als nicht sofort verfügbare Lehrstellensuchende. Liegt das Datum des gewünschten Lehrstellenantritts aber bereits in der Vergangenheit, so werden diese Personen als sofort verfügbare Lehrstellensuchende gezählt. In der AMS-Standardstatistik werden bei den Lehrstellensuchenden die sofort verfügbaren Lehrstellensuchenden (ohne Einstellzusage) ausgewiesen.

Lehrstellensuchende – Vorgemerkt

Bei den Regionalen Geschäftsstellen des Arbeitsmarktservice zum Zwecke der Lehrstellenvermittlung registrierte Personen, für die noch keine erfolgreiche Vermittlung zustande gekommen ist (ohne Einstellzusage). Die regionale Zuordnung erfolgt nach dem Wohnort des/der Lehrstellensuchenden. Auch bei gleichzeitiger Arbeitsplatzsuche wird die Person primär als Lehrstellensuchende/r erfasst.

Offene Lehrstellen

Die sich aus den Vermittlungsaufträgen der Betriebe ergebende Zahl der freien Lehr- oder Ausbildungsstellen, für die noch keine erfolgreiche Vermittlung zustande gekommen ist (ohne Einstellzusage). Die regionale Zuordnung erfolgt nach dem Standort des Lehrplatzes bzw. der Ausbildungsstelle.

Offene Stellen

Die sich aus den Vermittlungsaufträgen der Betriebe an die Regionalen Geschäftsstellen des Arbeitsmarktservice ergebende Zahl der freien Arbeitsplätze. Die regionale Zuordnung erfolgt nach dem Arbeitsort.

Verfügbarkeit

Als sofort verfügbare offene Stellen gelten solche, die bereits hätten besetzt werden können, deren gewünschtes Eintrittsdatum also in der Vergangenheit liegt. Nicht sofort verfügbare Stellen sind jene, die für Vermittlungsbemühungen zwar bereits bekanntgegeben wurden, die aber erst zu einem späteren Zeitpunkt besetzt werden können.

Zu- und Abgänge

Der Zeitpunkt des Zuganges einer offenen Stelle ist mit dem Datum, an dem der Auftrag an die Regionale Geschäftsstelle gegeben wurde, definiert. Ein Abgang wird dann registriert, wenn das Vermittlungsergebnis realisiert wird, d.h. die offene Stelle tatsächlich besetzt wird bzw. der Tatbestand bekannt wird, dass bereits eine Besetzung erfolgte oder ein anderweitiger Abbuchungsgrund bekannt wird. Die Zu- und Abgänge beinhalten immer sofort und nicht sofort verfügbare offene Stellen.

Abkürzungen

AL - arbeitslose Personen
ALQ - Arbeitslosenquote
LS - Lehrstellensuchende
LZAL - Langzeitarbeitslose Personen
SC - Personen in Schulung
OL - offene Lehrstellen
OS - offene Stellen

Arbeitsmarktservice Kärnten, Landesgeschäftsstelle

9021 Klagenfurt, Rudolfsbahngürtel 42
Tel.: (0463) 3831 - 101, Fax.: (0463) 3831 190
E-Mail: ams.kaernten@ams.at
Landesgeschäftsführer: Mag. Peter Wedenig
Stv. Landesgeschäftsführerin: MMag.^a Melanie Jann

Arbeitsmarktservice Feldkirchen

9560 Feldkirchen, 10.-Oktober-Straße 30
Tel.: (04276) 2162, Fax.: (04276) 2162 1190
E-Mail: ams.feldkirchen@ams.at
Leiter: Karl-Heinz Durchschlag
Stv. Leiter: Peter Sagmeister, BA

Arbeitsmarktservice Hermagor

9620 Hermagor, Eggerstraße 19
Tel.: (04282) 2061, Fax.: (04282) 2061 2190
E-Mail: ams.hermagor@ams.at
Leiter: Ing. Franz Janschitz
Stv. Leiter: Franz Jost

Arbeitsmarktservice Klagenfurt

9021 Klagenfurt, Rudolfsbahngürtel 40
Tel.: (0463) 3832, Fax.: (0463) 3832 3190
E-Mail: ams.klagenfurt@ams.at
Leiter: Wolfgang Orasch
Stv. Leiter: Johann Rehsman

Arbeitsmarktservice Spittal/Drau

9800 Spittal/Drau, Ortenburgerstraße 13
Tel.: (04762) 5656 Fax.: (04762) 5656 4190
E-Mail: ams.spittal@ams.at
Leiter: Johann Oberlerchner
Stv. Leiterin: Brigitte Schmölder

Arbeitsmarktservice St. Veit/Glan

9300 St. Veit/Glan, Gerichtsstraße 18
Tel.: (04212) 4343 Fax.: (04212) 4343 5190
E-Mail: ams.sanktveit@ams.at
Leiter: Günter Krassnig
Stv. Leiter: Karl Wieser

Arbeitsmarktservice Villach

9500 Villach, Trattengasse 30
Tel.: (04242) 3010 Fax.: (04242) 3010 6190
E-Mail: ams.villach@ams.at
Leiter: Mag. Josef Zeichen
Stv. Leiterin: Gabriele Sokol

Arbeitsmarktservice Völkermarkt

9100 Völkermarkt, Hauptplatz 14
Tel.: (04232) 2424 Fax.: (04232) 2424 7190
E-Mail: ams.voelkermarkt@ams.at
Leiterin: Mag.^a Angelika Schleschitz Newart
Stv. Leiter: Johann Erwin Miklau

Arbeitsmarktservice Wolfsberg

9400 Wolfsberg, Gerhart-Ellert-Platz 1
Tel.: (04352) 52281 Fax.: (04352) 52281 8190
E-Mail: ams.wolfsberg@ams.at
Leiter: Klaus Leopold
Stv. Leiterin: Elfriede Karner