

M

Monatsbericht 2021 Juli



#weiter informiert bleiben

AMS

Arbeitsmarktservice
Kärnten

Inhaltsangabe

Monatsüberblick	1
Kurzübersicht - Arbeitsmarktdaten	2
Arbeitslose und Personen in Schulung im Detail	3
Arbeitslosenquote und -entwicklung	4
Arbeitslose Frauen	5
Arbeitslose Männer	6
Offene Stellen sofort verfügbar	7
Lehrstellensuchende sofort verfügbar	8
Offene Lehrstellen sofort verfügbar	9
Besondere Personengruppen	
Arbeitslose Jugendliche	10
Arbeitslose Ältere	11
Arbeitslose Ausländer_innen	12
Glossar und Abkürzungen	13

Impressum:

Medieninhaber und Herausgeber:

Arbeitsmarktservice Kärnten
Rudolfsbahngürtel 42, 9020 Klagenfurt
Tel. +43 463/3831
www.ams.at/arbeitsmarktdaten-und-medien#kaernten

Redaktion: Katharina Krassnig, MA
Druck: AMS Kärnten
Layout: Katharina Krassnig, MA
Rückfragehinweis: Katharina Krassnig, MA Tel.: (0463) - 3831 - 9114

Monatsüberblick

„Die starke Nachfrage der Wirtschaft nach Arbeitskräften, unser expliziter Vermittlungsschwerpunkt und ein breit gefächertes Angebot an Qualifizierungs- und Beschäftigungsmaßnahmen bewirken eine weitere massive Entlastung des Arbeitsmarktes. Wir verzeichnen in Kärnten mit Stand 31. Juli einen Beschäftigungsrekord (232.000 unselbstständig Beschäftigte) und nicht nur eine massive Abnahme der Arbeitslosigkeit gegenüber dem Vorjahresmonat auf 15.552 Arbeitsuchende (-5.657 / -26,7%), sondern auch ein Absinken der Arbeitslosigkeit gegenüber dem Vorkrisenniveau. Darüber hinaus ist es gelungen, den massiven Zuwachs bei langzeitarbeitslosen Personen (über ein Jahr arbeitslos) einzudämmen: Ende Juli waren beim AMS Kärnten 4.877 Langzeitarbeitslose vorgemerkt (+540 / +12,5%).“

Mag. Peter Wedenig, Landesgeschäftsführer AMS Kärnten

Unselbständige Beschäftigung

Auf dem Arbeitsmarkt ist die Erholung bereits merklich sichtbar: Die Zahl der unselbständig Beschäftigten für Juli 2021 wird auf 232.000 geschätzt. Im Vergleich zum Vorkrisenniveau Juli 2019 legt die Beschäftigung im Juli 2021 um rund 3.500 bzw. 1,5 % zu.

Arbeitslosenquote

Für Juli 2021 liegt die geschätzte Arbeitslosenquote bei 6,3 % (-2,4 Prozentpunkte zum Vorjahresmonat. Die Quote der Frauen ist höher (6,8 %) als jene der Männer (5,8 %). Kärnten weist die vierthöchste Quote im Bundesländervergleich auf und liegt geringfügig unter dem Österreichschnitt von 6,7 % (Abnahme Österreich 2,5 Prozentpunkte).

Arbeitslose Frauen und Männer

15.552 arbeitslose Personen sind beim AMS Kärnten vorgemerkt, das sind um 5.657 Personen weniger als im Vorjahresmonat. Damit liegen die Arbeitslosenzahlen unter dem Vorkrisenniveau von Juli 2019 (16.732 Arbeitslose). Der Rückgang betrifft insbesondere Arbeitslose mit Pflichtschul- und Lehrausbildung. Im Einzelnen bewegen sich die relativen Rückgänge in den Regionalstellen zwischen 35,3 % in Hermagor und 23,3 % in Villach.

Die Arbeitslosigkeit trifft Frauen etwas stärker als Männer (Frauen: 8.012, Männer: 7.540). Die Arbeitslosigkeit von Frauen konzentriert sich auf die Bereiche Büro, Handel und Reinigung.

Den stärksten absoluten Rückgang in der Männerarbeitslosigkeit verzeichnen die Bereiche Hilfsberufe, Bau und Metall/Elektro.

Derzeit sind 6.210 Arbeitslose über 50 Jahre beim AMS Kärnten vorgemerkt. Zum Vorjahresmonat liegt die Abnahme der Älteren bei 15,6 %, damit liegt Kärnten unter dem Österreichschnitt von -17,8 %. Der Anteil der Älteren an allen Arbeitslosen liegt bei fast 40,0 %. Markant ist der hohe Anteil der Arbeitslosen über 55 Jahre an allen über 50-Jährigen mit knapp zwei Drittel.

58,5 % der insgesamt 4.877 langzeitarbeitslosen Personen sind über 50 Jahre alt. Auch der Anteil der langzeitarbeitslosen Personen mit einer gesundheitlichen Einschränkung ist mit 52,1 % hoch.

Arbeitslose Jugendliche

1.171 Jugendliche bis 25 Jahre sind beim AMS vorgemerkt, um 829 weniger als im Vorjahresmonat. Die Jugendarbeitslosigkeit hat besonders im Alter zwischen 20 und 24 Jahren abgenommen (-733 / -41,9 %). Der Rückgang betrifft alle Berufsgruppen.

Lehrstellenmarkt

Im Juli 2021 gibt es 574 Lehrstellensuchende, um 29,2 % weniger als im Vorjahresmonat. Wie in den Monaten davor, werden die Bereiche Metall/Elektro, Handel und Büro besonders von Lehrstellensuchenden nachgefragt. Kärntenweit sind 676 offene Lehrstellen gemeldet, um 191 bzw. 39,4 % mehr als im Vorjahresmonat. Eine starke Nachfrage gibt es im Bereich Fremdenverkehr, Handel und Metall/Elektro.



Mag. Peter Wedenig
Landesgeschäftsführer



MMag.^a Melanie Jann
stv. Landesgeschäftsführerin

Kurzübersicht - Arbeitsmarktdaten

	Kärnten			Österreich	
	Veränd. zum VJ			Veränd. zum VJ	
		absolut	relativ		relativ
Unselbstst. Beschäftigte*	232.000	10.000	4,4%	3.922.000	3,3%
Frauen	109.000	4.000	4,0%	1.809.000	2,9%
Männer	123.000	5.000	4,6%	2.113.000	3,5%
vorgem. Arbeitslose (AL)	15.552	-5.657	-26,7%	282.685	-26,4%
Frauen	8.012	-2.909	-26,6%	135.248	-26,0%
Männer	7.540	-2.748	-26,7%	147.437	-26,7%
Personen in Schulung (SC)	2.228	36	1,6%	61.254	26,1%
Frauen	1.246	-4	-0,3%	31.789	24,4%
Männer	982	40	4,2%	29.465	27,9%
vorg. AL & SC-TeilnehmerInnen	17.780	-5.621	-24,0%	343.939	-20,5%
Frauen	9.258	-2.913	-23,9%	167.037	-19,8%
Männer	8.522	-2.708	-24,1%	176.902	-21,1%

Stellenmarkt

Bestand offene Stellen sofort verfügbar	8.152	3.622	80,0%	112.949	73,8%
Bestand offene Lehrstellen sofort verfügbar	676	191	39,4%	7.363	20,1%
Zugänge offene Stellen	4.458	1.060	31,2%	50.537	42,1%
Zugänge offene Lehrstellen	79	-21	-21,0%	1.397	-0,1%
Lehrstellensuchende	574	-237	-29,2%	9.347	-19,5%

Arbeitslosenquote* (ALQ)	6,3%	-2,4 %-Pkt.	6,7%	-2,5 %-Pkt.
Frauen	6,8%	-2,6 %-Pkt.	7,0%	-2,5 %-Pkt.
Männer	5,8%	-2,3 %-Pkt.	6,5%	-2,4 %-Pkt.

Bundesländervergleich

	Beschäftigte*	Arbeitslose	ALQ*
Burgenland	114.000	7.808	6,4%
Kärnten	232.000	15.552	6,3%
Niederösterreich	655.000	45.663	6,5%
Oberösterreich	696.000	31.923	4,4%
Salzburg	268.000	10.213	3,7%
Steiermark	548.000	31.526	5,4%
Tirol	354.000	13.121	3,6%
Vorarlberg	174.000	9.797	5,3%
Wien	881.000	117.082	11,7%
Österreich	3.922.000	282.685	6,7%

*geschätzte Werte; die endgültigen Zahlen zur unselbständigen Beschäftigung und damit die ALQ werden Mitte des Monats vorliegen.

Arbeitslose und Personen in Schulung im Detail

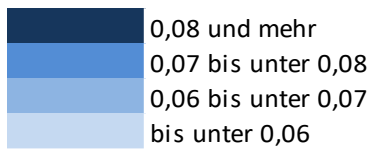
		Veränd. zum VJ	
		absolut	relativ
Arbeitslose (AL)	15.552	-5.657	-26,7%
Jugendliche unter 25 Jahre	1.171	-829	-41,5%
Haupterwerbsalter 25 bis 49 Jahre	8.171	-3.681	-31,1%
Ältere über 50 Jahre	6.210	-1.147	-15,6%
Ältere über 55 Jahre	4.022	-415	-9,4%
AusländerInnen	3.002	-1.267	-29,7%
LZAL* über 12 Monate	4.877	540	12,5%
Pflichtschulausbildung	5.845	-2.150	-26,9%
Lehrausbildung	5.555	-2.171	-28,1%
Mittlere Ausbildung	982	-302	-23,5%
Höhere Ausbildung	1.759	-692	-28,2%
Akademische Ausbildung	1.355	-340	-20,1%
AL in Bezirken	15.552	-5.657	-26,7%
Feldkirchen	501	-258	-34,0%
Hermagor	156	-85	-35,3%
Klagenfurt	5.290	-1.859	-26,0%
Spittal/Drau	1.707	-656	-27,8%
St. Veit/Glan	1.184	-454	-27,7%
Villach	4.355	-1.321	-23,3%
Völkermarkt	1.236	-494	-28,6%
Wolfsberg	1.123	-530	-32,1%
SC in Bezirken	2.228	36	1,6%
Feldkirchen	55	-4	-6,8%
Hermagor	15	-16	-51,6%
Klagenfurt	740	-48	-6,1%
Spittal/Drau	217	-2	-0,9%
St. Veit/Glan	211	27	14,7%
Villach	576	11	1,9%
Völkermarkt	144	33	29,7%
Wolfsberg	270	35	14,9%
AL und SC in Bezirken	17.780	-5.621	-24,0%
Feldkirchen	556	-262	-32,0%
Hermagor	171	-101	-37,1%
Klagenfurt	6.030	-1.907	-24,0%
Spittal/Drau	1.924	-658	-25,5%
St. Veit/Glan	1.395	-427	-23,4%
Villach	4.931	-1.310	-21,0%
Völkermarkt	1.380	-461	-25,0%
Wolfsberg	1.393	-495	-26,2%
Berufe			
Bau	873	-225	-20,5%
Metall-/Elektroberufe	859	-378	-30,6%
Holz	143	-65	-31,3%
Hilfsberufe	2.460	-806	-24,7%
Handel	1.857	-640	-25,6%
Fremdenverkehr	1.408	-1.079	-43,4%
Reinigung	1.287	-290	-18,4%
Technische Berufe	584	-199	-25,4%
Büroberufe	1.954	-756	-27,9%
Gesundheit	835	-203	-19,6%

*LZAL: Langzeitarbeitslose, siehe Glossar.

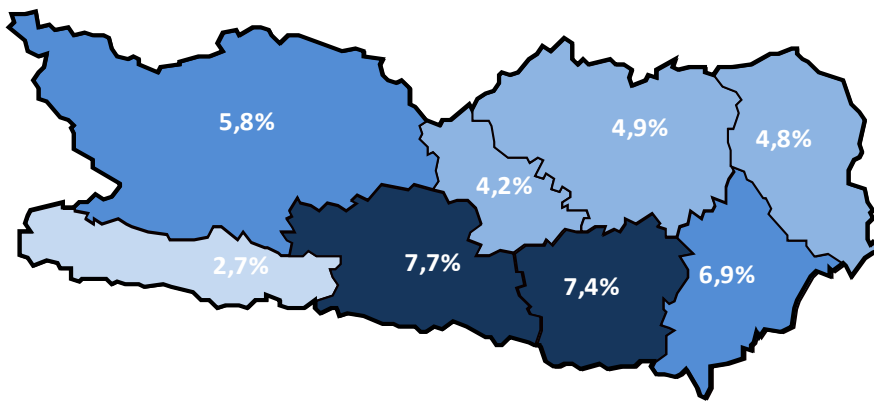
Arbeitslosenquote und -entwicklung

Arbeitslosenquote (ALQ)

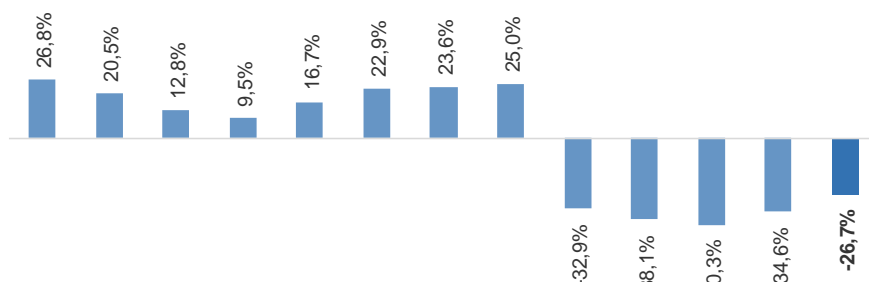
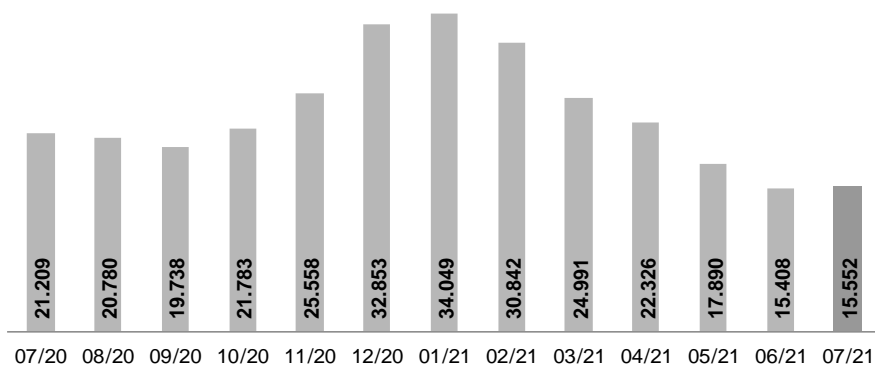
Arbeitslosenquoten Juni 2021



Kärnten: 6,5%
Österreich: 7,0%



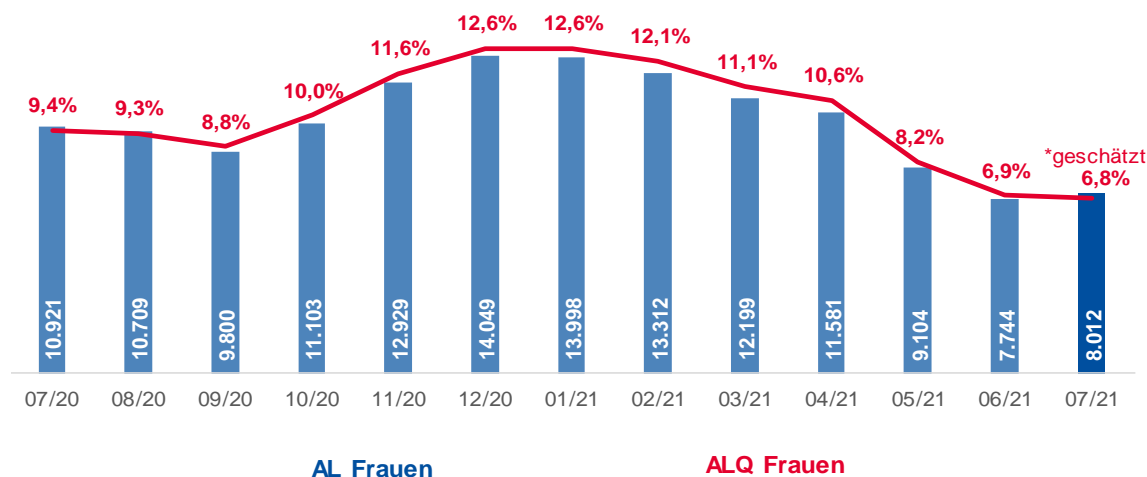
Arbeitslose Personen im Monatsverlauf und Veränderung zum Vorjahresmonat



Arbeitslose Frauen

		Veränd. zum VJ			
		absolut	relativ		
Frauen	8.012	-2.909		-26,6%	
Schulungsteilnehmerinnen	1.246	-4		-0,3%	
Jugendliche unter 25 Jahre	549	-350		-38,9%	
Haupterwerbsalter 25 bis 49 Jahre	4.650	-1.956		-29,6%	
Ältere über 50 Jahre	2.813	-603		-17,7%	
Ältere über 55 Jahre	1.697	-212		-11,1%	
Pflichtschulausbildung	3.015	-1.014		-25,2%	
Lehrausbildung	2.434	-1.058		-30,3%	
Mittlere Ausbildung	695	-203		-22,6%	
Höhere Ausbildung	958	-426		-30,8%	
Akademische Ausbildung	873	-215		-19,8%	
LZAL über 12 Monate	2.251	321		16,6%	
Berufe					
Bau	20	-5		-20,0%	
Metall-/Elektroberufe	58	-27		-31,8%	
Holz	15	-2		-11,8%	
Hilfsberufe	909	-259		-22,2%	
Handel	1.268	-471		-27,1%	
Fremdenverkehr	993	-739		-42,7%	
Reinigung	1.104	-250		-18,5%	
Technische Berufe	104	-21		-16,8%	
Büroberufe	1.292	-597		-31,6%	
Gesundheit	691	-161		-18,9%	
Bezirke					
Feldkirchen	274	-145		-34,6%	
Hermagor	78	-43		-35,5%	
Klagenfurt	2.552	-935		-26,8%	
Spittal/Drau	897	-408		-31,3%	
St. Veit/Glan	656	-211		-24,3%	
Villach	2.283	-646		-22,1%	
Völkermarkt	655	-237		-26,6%	
Wolfsberg	617	-284		-31,5%	

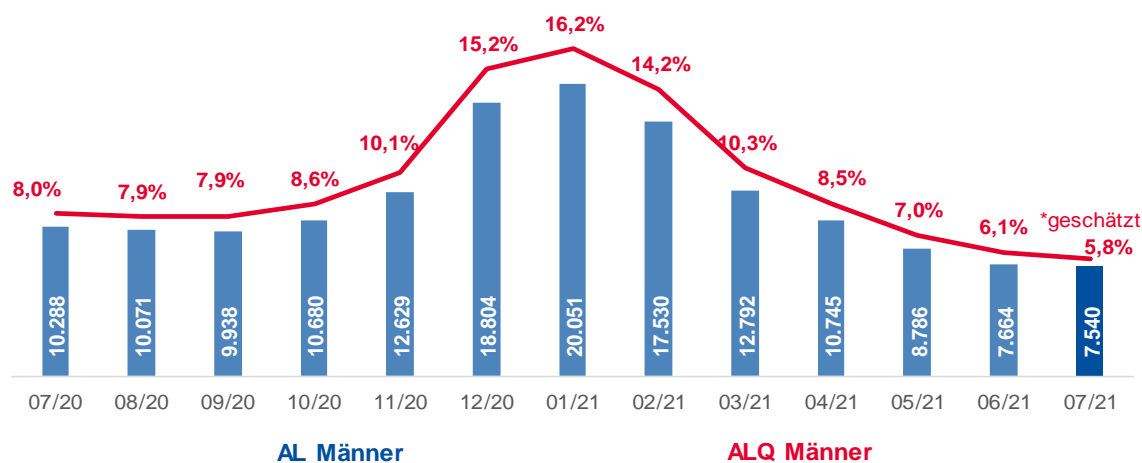
Arbeitslose Frauen und Arbeitslosenquote* im Monatsverlauf



Arbeitslose Männer

		Veränd. zum VJ			
		absolut	relativ		
Männer	7.540	-2.748		-26,7%	
Schulungsteilnehmer	982	40		4,2%	
Jugendliche unter 25 Jahre	622	-479		-43,5%	
Haupterwerbsalter 25 bis 49 Jahre	3.521	-1.725		-32,9%	
Ältere über 50 Jahre	3.397	-544		-13,8%	
Ältere über 55 Jahre	2.325	-203		-8,0%	
Pflichtschulausbildung	2.830	-1.136		-28,6%	
Lehrausbildung	3.121	-1.113		-26,3%	
Mittlere Ausbildung	287	-99		-25,6%	
Höhere Ausbildung	801	-266		-24,9%	
Akademische Ausbildung	482	-125		-20,6%	
LZAL über 12 Monate	2.626	219		9,1%	
Berufe					
Bau	853	-220		-20,5%	
Metall-/Elektroberufe	801	-351		-30,5%	
Holz	128	-63		-33,0%	
Hilfsberufe	1.551	-547		-26,1%	
Handel	589	-169		-22,3%	
Fremdenverkehr	415	-340		-45,0%	
Reinigung	183	-40		-17,9%	
Technische Berufe	480	-178		-27,1%	
Büroberufe	662	-159		-19,4%	
Gesundheit	144	-42		-22,6%	
Bezirke					
Feldkirchen	227	-113		-33,2%	
Hermagor	78	-42		-35,0%	
Klagenfurt	2.738	-924		-25,2%	
Spittal/Drau	810	-248		-23,4%	
St. Veit/Glan	528	-243		-31,5%	
Villach	2.072	-675		-24,6%	
Völkermarkt	581	-257		-30,7%	
Wolfsberg	506	-246		-32,7%	

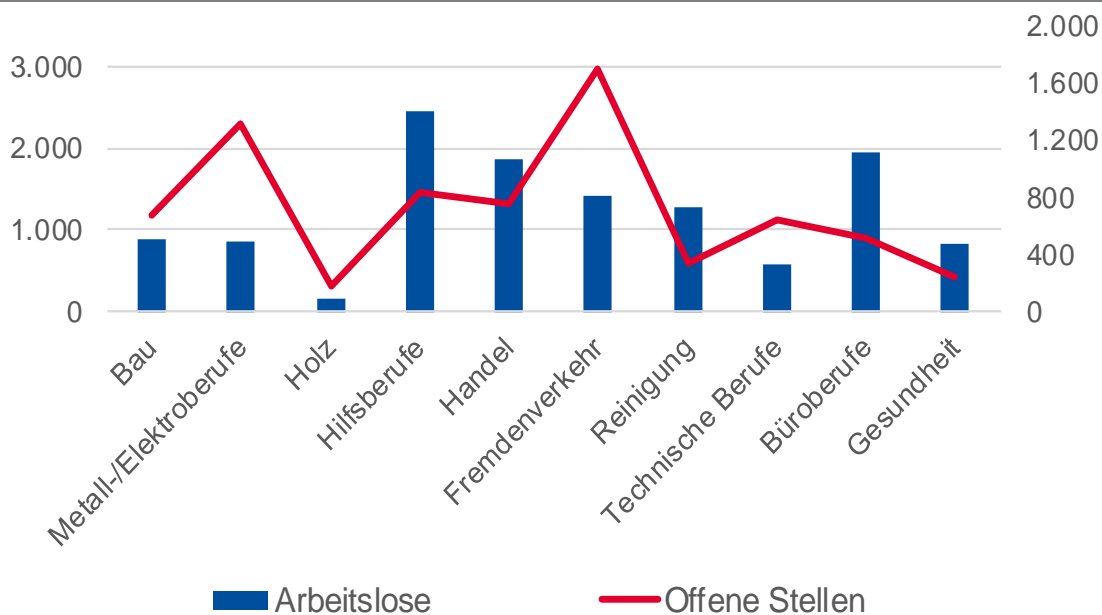
Arbeitslose Männer und Arbeitslosenquote* im Monatsverlauf



Offene Stellen sofort verfügbar

Offene Stellen (OS)		Veränd. zum VJ			
		absolut	relativ		
Offene Stellen (OS)	8.152	3.622		80,0%	
OS in Berufen					
Bau	668	186		38,6%	
Metall-/Elektroberufe	1.313	468		55,4%	
Holz	183	39		27,1%	
Hilfsberufe	837	432		106,7%	
Handel	756	384		103,2%	
Fremdenverkehr	1.696	816		92,7%	
Reinigung	344	101		41,6%	
Technische Berufe	638	384		151,2%	
Büroberufe	509	250		96,5%	
Gesundheit	242	85		54,1%	
OS in Bezirken					
Feldkirchen	405	-13		-3,1%	
Hermagor	287	170		145,3%	
Klagenfurt	2.317	1.101		90,5%	
Spittal/Drau	1.092	553		102,6%	
St. Veit/Glan	589	210		55,4%	
Villach	2.214	1.034		87,6%	
Völkermarkt	612	316		106,8%	
Wolfsberg	636	251		65,2%	
Stellenandrangziffer	1,9	4,7			

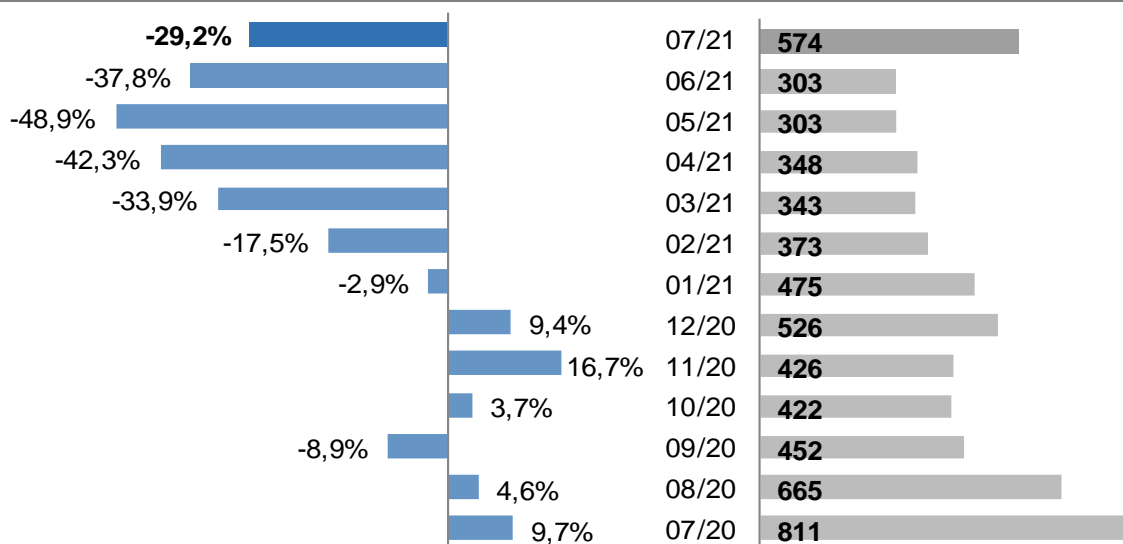
Arbeitskräfteangebot vs. Arbeitskräftenachfrage



Lehrstellensuchende sofort verfügbar

		Veränd. zum VJ			
		absolut	relativ		
Lehrstellensuchende (LS)	574	-237		-29,2%	
Frauen	238	-109		-31,4%	
Männer	336	-128		-27,6%	
LS in Berufen					
Bau	53	-9		-14,5%	
Metall-/Elektroberufe	149	-72		-32,6%	
Holz	19	-3		-13,6%	
Handel	115	-40		-25,8%	
Fremdenverkehr	20	-43		-68,3%	
Reinigung	3	1		50,0%	
Technische Berufe	33	-3		-8,3%	
Büroberufe	67	-20		-23,0%	
Gesundheit	19	3		18,8%	
LS in Bezirken					
Feldkirchen	29	-22		-43,1%	
Hermagor	7	-4		-36,4%	
Klagenfurt	175	-58		-24,9%	
Spittal/Drau	66	-35		-34,7%	
St. Veit/Glan	56	26		86,7%	
Villach	161	-107		-39,9%	
Völkermarkt	28	-29		-50,9%	
Wolfsberg	52	-8		-13,3%	

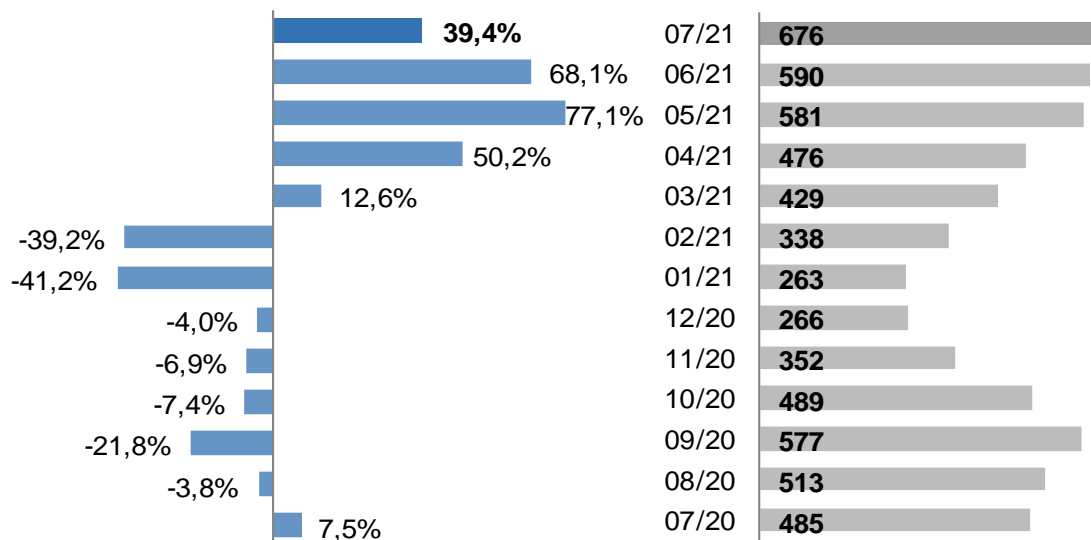
Lehrstellensuchende im Monatsverlauf und Veränderung zum Vorjahresmonat



Offene Lehrstellen sofort verfügbar

		Veränd. zum VJ			
		absolut	relativ		
Offene Lehrstellen (OL)	676	191		39,4%	
OL in Berufen					
Bau	67	24		55,8%	
Metall-/Elektroberufe	91	10		12,3%	
Holz	24	-2		-7,7%	
Handel	120	36		42,9%	
Fremdenverkehr	233	76		48,4%	
Reinigung	4	1		33,3%	
Technische Berufe	9	-1		-10,0%	
Büroberufe	57	38		200,0%	
Gesundheit	16	3		23,1%	
OL in Bezirken					
Feldkirchen	69	44		176,0%	
Hermagor	62	25		67,6%	
Klagenfurt	116	13		12,6%	
Spittal/Drau	150	20		15,4%	
St. Veit/Glan	34	21		161,5%	
Villach	156	38		32,2%	
Völkermarkt	47	17		56,7%	
Wolfsberg	42	13		44,8%	
Lehrstellenandrangziffer	0,8	1,7			

Offene Lehrstellen im Monatsverlauf und Veränderung zum Vorjahresmonat



Arbeitslose Jugendliche

		Veränd. zum VJ	
		absolut	relativ
Jugendliche bis 25 Jahre	1.171	-829	-41,5%
Frauen	549	-350	-38,9%
Männer	622	-479	-43,5%
Personen in Schulung (SC)	915	-76	-7,7%
Ausbildung			
Pflichtschulausbildung	478	-292	-37,9%
Lehrausbildung	366	-309	-45,8%
Mittlere Ausbildung	96	-30	-23,8%
Höhere Ausbildung	181	-193	-51,6%
Akademische Ausbildung	42	-6	-12,5%
Berufe			
Bau	77	-30	-28,0%
Metall-/Elektroberufe	134	-71	-34,6%
Holz	17	-9	-34,6%
Hilfsberufe	195	-92	-32,1%
Handel	168	-145	-46,3%
Fremdenverkehr	97	-156	-61,7%
Reinigung	30	-14	-31,8%
Technische Berufe	58	-63	-52,1%
Büroberufe	123	-106	-46,3%
Gesundheit	54	-18	-25,0%
Bezirke			
Feldkirchen	49	-17	-25,8%
Hermagor	18	-9	-33,3%
Klagenfurt	372	-303	-44,9%
Spittal/Drau	141	-79	-35,9%
St. Veit/Glan	106	-45	-29,8%
Villach	259	-237	-47,8%
Völkermarkt	116	-54	-31,8%
Wolfsberg	110	-85	-43,6%
Jugendliche bis 19 Jahre	156	-96	-38,1%
Feldkirchen	11	2	22,2%
Hermagor	1	1	/0
Klagenfurt	44	-39	-47,0%
Spittal/Drau	22	-11	-33,3%
St. Veit/Glan	14	-5	-26,3%
Villach	38	-22	-36,7%
Völkermarkt	12	-8	-40,0%
Wolfsberg	14	-14	-50,0%
Jugendliche 20 bis 24 Jahre	1.015	-733	-41,9%
Feldkirchen	38	-19	-33,3%
Hermagor	17	-10	-37,0%
Klagenfurt	328	-264	-44,6%
Spittal/Drau	119	-68	-36,4%
St. Veit/Glan	92	-40	-30,3%
Villach	221	-215	-49,3%
Völkermarkt	104	-46	-30,7%
Wolfsberg	96	-71	-42,5%

Arbeitslose Ältere

		Veränd. zum VJ			
		absolut	relativ		
Ältere (über 50 Jahre)	6.210	-1.147		-15,6%	
Frauen	2.813	-603		-17,7%	
Männer	3.397	-544		-13,8%	
Personen in Schulung (SC)	244	17		7,5%	
Pflichtschulausbildung	2.325	-435		-15,8%	
Lehrausbildung	2.509	-521		-17,2%	
Mittlere Ausbildung	383	-101		-20,9%	
Höhere Ausbildung	594	-99		-14,3%	
Akademische Ausbildung	374	8		2,2%	
LZAL über 12 Monate	2.019	-46		20,3%	
Bezirke					
Feldkirchen	197	-97		-33,0%	
Hermagor	70	-23		-24,7%	
Klagenfurt	1.999	-288		-12,6%	
Spittal/Drau	718	-177		-19,8%	
St. Veit/Glan	452	-134		-22,9%	
Villach	1.776	-201		-10,2%	
Völkermarkt	517	-87		-14,4%	
Wolfsberg	481	-140		-22,5%	
Ältere (über 55 Jahre)					
Ältere (über 55 Jahre)	4.022	-415		-9,4%	
Frauen	1.697	-212		-11,1%	
Männer	2.325	-203		-8,0%	
Personen in Schulung (SC)	84	6		7,7%	
Pflichtschulausbildung	1.478	-201		-12,0%	
Lehrausbildung	1.662	-198		-10,6%	
Mittlere Ausbildung	257	-46		-15,2%	
Höhere Ausbildung	389	-5		-1,3%	
Akademische Ausbildung	216	33		18,0%	
LZAL über 12 Monate	2.019	341		20,3%	
Bezirke					
Feldkirchen	116	-55		-32,2%	
Hermagor	45	-13		-22,4%	
Klagenfurt	1.247	-88		-6,6%	
Spittal/Drau	495	-75		-13,2%	
St. Veit/Glan	290	-63		-17,8%	
Villach	1.164	-21		-1,8%	
Völkermarkt	348	-37		-9,6%	
Wolfsberg	317	-63		-16,6%	

Arbeitslose Ausländer_innen

		Veränd. zum VJ			
		absolut	relativ		
AusländerInnen	3.002	-1.267		-29,7%	
Frauen	1.610	-580		-26,5%	
Männer	1.392	-687		-33,0%	
Personen in Schulung (SC)	532	-32		-5,7%	
Pflichtschulausbildung	1.790	-904		-33,6%	
Lehrausbildung	523	-254		-32,7%	
Mittlere Ausbildung	130	4		3,2%	
Höhere Ausbildung	265	-74		-21,8%	
Akademische Ausbildung	260	-38		-12,8%	
LZAL über 12 Monate	797	83		11,6%	
mit Asyl	345	-209		-37,7%	
Nationalität					
BOS-Bosnien-Herzegowina	443	-141		-24,1%	
D-Deutschland	416	-160		-27,8%	
SLO-Slowenien	303	-165		-35,3%	
CRO-Kroatien	333	-66		-16,5%	
R-Rumänien	163	-103		-38,7%	
SYR-Syrien	119	-86		-42,0%	
H-Ungarn	125	-53		-29,8%	
AFG-Afghanistan	94	-94		-50,0%	
I-Italien	101	-34		-25,2%	
SRB-Serbien	97	-22		-18,5%	

Glossar und verwendete Abkürzungen

Arbeitslosenbestand

Zum Monatsende-Stichtag bei den Regionalen Geschäftsstellen des Arbeitsmarktservice zum Zwecke der Arbeitsvermittlung registrierte Personen, die nicht in Beschäftigung oder Ausbildung (Schulung) stehen. Die regionale Zuordnung erfolgt nach dem Wohnort der Arbeitslosen.

Arbeitslosenquote (national)

Berechnung: Bestand Arbeitsloser / (Bestand Arbeitsloser + Bestand Beschäftigter). Es werden dabei nur die unselbstständig Beschäftigten berücksichtigt. Diese Dimension gibt an, ob die betrachteten Personen zum Stichtag beschäftigt waren oder nicht. Diese Information wird über den Dachverband der Sozialversicherungsträger gewonnen.

Berufe

Zuletzt ausgeübter Beruf der betrachteten Personen inkl. Lehrberufen. Die Struktur richtet sich nach der üblichen Berufssystematik.

Beschäftigungsausmaß

Gewünschtes Beschäftigungsausmaß der betrachteten Personen: V-Vollzeit, T-Teilzeit, B-Beides, unbestimmt, k.A.

In Schulung befindliche Personen

Es handelt sich dabei um Personen, die in AMS-Schulungsmaßnahmen einbezogen sind. Die regionale Zuordnung erfolgt nach dem Wohnort des Schulungsteilnehmers/der Schulungsteilnehmerin.

Langzeitarbeitslose über 12 Monate

In Österreich werden Personen, die über 365 Tage arbeitslos gemeldet sind, und die auch keine längere Schulung oder Beschäftigungsförderung des AMS absolviert bzw. erhalten haben, als langzeitarbeitslos gezählt. Unterbrechungen bis 28 Tage (z.B.: durch kurze Schulungen, Krankenstand oder kurze Beschäftigungsepisoden) werden nicht berücksichtigt.

Lehrstellensuchende - Verfügbarkeit

Vorgemerkte Lehrstellensuchende, die z.B. wegen eines bestehenden Schulbesuchs eine Lehrstelle noch nicht antreten können, gelten als nicht sofort verfügbare Lehrstellensuchende. Liegt das Datum des gewünschten Lehrstellenantritts aber bereits in der Vergangenheit, so werden diese Personen als sofort verfügbare Lehrstellensuchende gezählt. In der AMS-Standardstatistik werden bei den Lehrstellensuchenden die sofort verfügbaren Lehrstellensuchenden (ohne Einstellzusage) ausgewiesen.

Lehrstellensuchende – Vorgemerkt

Bei den Regionalen Geschäftsstellen des Arbeitsmarktservice zum Zwecke der Lehrstellenvermittlung registrierte Personen, für die noch keine erfolgreiche Vermittlung zustande gekommen ist (ohne Einstellzusage). Die regionale Zuordnung erfolgt nach dem Wohnort des/der Lehrstellensuchenden. Auch bei gleichzeitiger Arbeitsplatzsuche wird die Person primär als Lehrstellensuchende/r erfasst.

Offene Lehrstellen

Die sich aus den Vermittlungsaufträgen der Betriebe ergebende Zahl der freien Lehr- oder Ausbildungsstellen, für die noch keine erfolgreiche Vermittlung zustande gekommen ist (ohne Einstellzusage). Die regionale Zuordnung erfolgt nach dem Standort des Lehrplatzes bzw. der Ausbildungsstelle.

Offene Stellen

Die sich aus den Vermittlungsaufträgen der Betriebe an die Regionalen Geschäftsstellen des Arbeitsmarktservice ergebende Zahl der freien Arbeitsplätze. Die regionale Zuordnung erfolgt nach dem Arbeitsort.

Verfügbarkeit

Als sofort verfügbare offene Stellen gelten solche, die bereits hätten besetzt werden können, deren gewünschtes Eintrittsdatum also in der Vergangenheit liegt. Nicht sofort verfügbare Stellen sind jene, die für Vermittlungsbemühungen zwar bereits bekanntgegeben wurden, die aber erst zu einem späteren Zeitpunkt besetzt werden können.

Zu- und Abgänge

Der Zeitpunkt des Zuganges einer offenen Stelle ist mit dem Datum, an dem der Auftrag an die Regionale Geschäftsstelle gegeben wurde, definiert. Ein Abgang wird dann registriert, wenn das Vermittlungsergebnis realisiert wird, d.h. die offene Stelle tatsächlich besetzt wird bzw. der Tatbestand bekannt wird, dass bereits eine Besetzung erfolgte oder ein anderweitiger Abbuchungsgrund bekannt wird. Die Zu- und Abgänge beinhalten immer sofort und nicht sofort verfügbare offene Stellen.

Abkürzungen

AL - arbeitslose Personen
ALQ - Arbeitslosenquote
LS - Lehrstellensuchende
LZAL - Langzeitarbeitslose Personen
SC - Personen in Schulung
OL - offene Lehrstellen
OS - offene Stellen

Arbeitsmarktservice Kärnten, Landesgeschäftsstelle

9021 Klagenfurt, Rudolfsbahngürtel 42
Tel.: (0463) 3831 - 101, Fax.: (0463) 3831 190
E-Mail: ams.kaernten@ams.at
Landesgeschäftsführer: Mag. Peter Wedenig
Stv. Landesgeschäftsführerin: MMag.^a Melanie Jann

Arbeitsmarktservice Feldkirchen

9560 Feldkirchen, 10.-Oktober-Straße 30
Tel.: (04276) 2162, Fax.: (04276) 2162 1190
E-Mail: ams.feldkirchen@ams.at
Leiter: Karl-Heinz Durchschlag
Stv. Leiter: Peter Sagmeister, BA

Arbeitsmarktservice Hermagor

9620 Hermagor, Eggerstraße 19
Tel.: (04282) 2061, Fax.: (04282) 2061 2190
E-Mail: ams.hermagor@ams.at
Leiter: Ing. Franz Janschitz
Stv. Leiter: Franz Jost

Arbeitsmarktservice Klagenfurt

9021 Klagenfurt, Rudolfsbahngürtel 40
Tel.: (0463) 3832, Fax.: (0463) 3832 3190
E-Mail: ams.klagenfurt@ams.at
Leiter: Wolfgang Orasch
Stv. Leiter: Johann Rehsman

Arbeitsmarktservice Spittal/Drau

9800 Spittal/Drau, Ortenburgerstraße 13
Tel.: (04762) 5656 Fax.: (04762) 5656 4190
E-Mail: ams.spittal@ams.at
Leiter: Johann Oberlerchner
Stv. Leiterin: Brigitte Schmölder

Arbeitsmarktservice St. Veit/Glan

9300 St. Veit/Glan, Gerichtsstraße 18
Tel.: (04212) 4343 Fax.: (04212) 4343 5190
E-Mail: ams.sanktveit@ams.at
Leiter: Günter Krassnig
Stv. Leiter: Karl Wieser

Arbeitsmarktservice Villach

9500 Villach, Trattengasse 30
Tel.: (04242) 3010 Fax.: (04242) 3010 6190
E-Mail: ams.villach@ams.at
Leiter: Mag. Josef Zeichen
Stv. Leiterin: Gabriele Sokol

Arbeitsmarktservice Völkermarkt

9100 Völkermarkt, Hauptplatz 14
Tel.: (04232) 2424 Fax.: (04232) 2424 7190
E-Mail: ams.voelkermarkt@ams.at
Leiterin: Mag.^a Angelika Schleschitz Newart
Stv. Leiterin: Mag.^a Angelika Pribasnig

Arbeitsmarktservice Wolfsberg

9400 Wolfsberg, Gerhart-Ellert-Platz 1
Tel.: (04352) 52281 Fax.: (04352) 52281 8190
E-Mail: ams.wolfsberg@ams.at
Leiter: Klaus Leopold
Stv. Leiterin: Elfriede Karner