

**A
M**

**onatsbericht
2023**

S

August

Inhaltsangabe

Monatsüberblick	1
Kurzübersicht - Arbeitsmarktdaten	2
Arbeitslose und Personen in Schulung im Detail	3
Arbeitslosenquote und -entwicklung	4
Arbeitslose Frauen	5
Arbeitslose Männer	6
Offene Stellen sofort verfügbar	7
Lehrstellensuchende sofort verfügbar	8
Offene Lehrstellen sofort verfügbar	9
Besondere Personengruppen	
Arbeitslose Jugendliche	10
Arbeitslose Ältere	11
Arbeitslose Ausländer_innen	12
Glossar und Abkürzungen	13

Impressum:

Medieninhaber und Herausgeber:

Arbeitsmarktservice Kärnten
Rudolfsbahngürtel 42, 9020 Klagenfurt
Tel.: +43 50 904 240
www.ams.at/arbeitsmarktdaten-und-medien#kaernten

Redaktion: Katharina Krassnig, MA
Druck: AMS Kärnten
Layout: Katharina Krassnig, MA
Rückfragehinweis: Katharina Krassnig, MA Tel.: +43 50 904 200111

Monatsüberblick

"Mit Stand Ende August 2023 verzeichnen wir in Kärnten eine Arbeitslosenquote von 5,9%. Damit liegen wir exakt auf dem Wert des sehr guten Augusts 2022. Mit +1,8% hat zwar die Arbeitslosigkeit – ausschließlich bei den Männern – leicht zugenommen, parallel dazu ist aber auch die Zahl der Beschäftigten neuerlich gestiegen auf den Rekordwert von 232.000 unselbstständig Beschäftigten. Im Bundesländervergleich weist Kärnten nach Tirol (Abnahme um -3,7%) die geringste Zunahme bei den Arbeitslosen auf.

Was unsere zentralen Zielgruppen anbelangt, so setzt sich der Trend der vergangenen Monate fort: Bei über 50-Jährigen und Langzeitarbeitslosen konnte Arbeitslosigkeit abgebaut werden, bei den Jugendlichen hingegen gibt es wieder eine Zunahme.

Markant ausgeprägt ist die Abnahme bei den gemeldeten offenen Stellen mit -19,9% bzw. -1.775. Rund die Hälfte dieser 1.775 Stellen sind auf den Leasingbereich zurückzuführen (-879). Die Zahl der offenen Stellen ist in Kärnten mit 7.154 aber dennoch weiterhin hoch."

Mag. Peter Wedenig, Geschäftsführer AMS Kärnten

Unselbständige Beschäftigung

Die Beschäftigungszunahme hält an. Prognostiziert werden 232.000 Beschäftigte, ein Plus von 0,6 % bzw. 1.000 Personen.

Arbeitslosenquote

Für August 2023 liegt die geschätzte Arbeitslosenquote bei 5,9 %. Die Quote der Männer (5,6 %) ist niedriger als jene der Frauen (6,3 %). Der Österreichschnitt beträgt 6,1 % (0,2%-Punkte mehr als im Vorjahresmonat).

Arbeitslose Frauen und Männer

Im August 2023 steigt die Zahl der Personen auf Arbeitssuche nur leicht auf 14.660 gegenüber dem Vorjahresmonat (+258 / +1,8%). Inklusive der Schulungsteilnehmer_innen verzeichnet Kärnten 16.760 arbeitslose Personen. Die absolute Zunahme bei den Vorgemerkten betrifft vor allem die Berufsgruppen Hilfsberufe, Bau und Büro. Im Einzelnen bewegen sich die prozentuellen Rückgänge bzw. Zunahmen in den Regionalstellen zwischen -8,4 % in Spittal/Drau und 9,4 % in St. Veit/Glan.

Die Männerarbeitslosigkeit konzentriert sich aktuell besonders auf die Bereiche Hilfsberufe, Bau und Metall/Elektro. Die stärkste Abnahme der Frauenarbeitslosigkeit findet sich im Handel, gefolgt vom Fremdenverkehr und der Reinigung.

Die Arbeitslosigkeit bei den über 50-jährigen ist weiterhin rückläufig. 5.318 Arbeitslose über 50 Jahre sind derzeit beim AMS Kärnten vorgemerkt. Dies bedeutet wieder einen Rückgang um 3,8 % zum Vorjahresmonat. Mit rund 16,3 % weniger langzeitarbeitslosen Personen über ein Jahr verzeichnet Kärnten 2.486 Langzeitarbeitslose.

Arbeitslose Jugendliche


In Kärnten sind 1.369 Jugendliche bis 25 Jahre aktuell beim AMS Kärnten vorgemerkt. Zum Vorjahresmonat bedeutet dies eine Zunahme von Jugendlichen um 13,7 % bzw. 165 Personen. Damit befindet sich Kärnten leicht über dem Österreichschnitt (+11,5 %).

Stellenmarkt

Die Zahl an offenen Stellen sinkt auch im August 2023 um rund ein Fünftel auf 7.752. Einzig eine Zunahme der Nachfrage an Arbeitskräften verzeichnen der Bereich Reinigung und Gesundheit. Die Zahl an offenen Stellen ist zwar nach wie vor hoch, während die Arbeitslosigkeit wieder leicht steigt.

Lehrstellenmarkt

Im August 2023 gibt es 492 Lehrstellensuchende, dem stehen 791 offene Lehrstellen gegenüber. Kärntenweit wird ein Minus von 143 bzw. 15,3 % offenen Lehrstellen zum Vorjahresmonat verzeichnet. Rund zwei Drittel der offenen Lehrstellen werden in den Bereichen Fremdenverkehr, Handel und Metall/Elektro nachgefragt. Der Lehrstellenandrang ist mit 0,6 im Vergleich zum Vorjahresmonat leicht gestiegen (2022: 0,5).



Mag. Peter Wedenig
Landesgeschäftsführer









MMag.^a Melanie Jann
stv. Landesgeschäftsführerin

Kurzübersicht - Arbeitsmarktdaten

	Kärnten			Österreich	
	Veränd. zum VJ			Veränd. zum VJ	
		absolut	relativ		relativ
Unselbstst. Beschäftigte*	232.000	1.000	0,6%	4.018.000	1,4%
Frauen	109.000	1.000	0,6%	1.861.000	1,7%
Männer	123.000	1.000	0,6%	2.157.000	1,2%
vorgem. Arbeitslose (AL)	14.660	258	1,8%	261.298	4,9%
Frauen	7.345	-175	-2,3%	123.560	2,5%
Männer	7.315	433	6,3%	137.738	7,2%
Personen in Schulung (SC)	2.100	231	12,4%	59.461	-1,6%
Frauen	1.246	149	13,6%	29.382	-1,7%
Männer	854	82	10,6%	30.079	-1,4%
vorg. AL & SC	16.760	489	3,0%	320.759	3,7%
Frauen	8.591	-26	-0,3%	152.942	1,7%
Männer	8.169	515	6,7%	167.817	5,5%

Stellenmarkt					
Bestand offene Stellen					
sofort verfügbar	7.154	-1.775	-19,9%	109.813	-17,7%
Bestand offene Lehrstellen					
sofort verfügbar	791	-143	-15,3%	9.469	-13,5%
Zugänge offene Stellen	4.007	128	3,3%	47.014	-3,7%
Zugänge offene Lehrstellen	175	87	98,9%	1.685	8,6%
Lehrstellensuchende	492	-10	-2,0%	8.374	0,8%

Arbeitslosenquote* (ALQ)	5,9%		0,1 %-Pkt.	6,1%		0,2 %-Pkt.
Frauen	6,3%		-0,2 %-Pkt.	6,2%		0,0 %-Pkt.
Männer	5,6%		0,3 %-Pkt.	6,0%		0,3 %-Pkt.

Bundesländervergleich

	Beschäftigte*	Arbeitslose	ALQ*
Burgenland	116.000	7.211	5,9%
Kärnten	232.000	14.660	5,9%
Niederösterreich	668.000	40.133	5,7%
Oberösterreich	709.000	30.334	4,1%
Salzburg	277.000	9.092	3,2%
Steiermark	557.000	30.484	5,2%
Tirol	364.000	10.498	2,8%
Vorarlberg	174.000	9.448	5,2%
Wien	921.000	109.438	10,6%
Österreich	4.018.000	261.298	6,1%

*geschätzte Werte; die endgültigen Zahlen zur unselbständigen Beschäftigung und damit die ALQ werden Mitte des Monats vorliegen.

Arbeitslose und Personen in Schulung im Detail

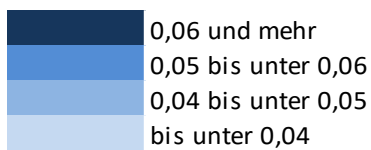
		Veränd. zum VJ			
		absolut	relativ		
Arbeitslose (AL)	14.660	258		1,8%	
Jugendliche unter 25 Jahre	1.369	165		13,7%	
Haupterwerbsalter 25 bis 49 Jahre	7.973	301		3,9%	
Ältere über 50 Jahre	5.318	-208		-3,8%	
Ältere über 55 Jahre	3.441	-177		-4,9%	
AusländerInnen	3.284	254		8,4%	
LZAL* über 12 Monate	2.486	-484		-16,3%	
Pflichtschulausbildung	5.613	171		3,1%	
Lehrausbildung	5.200	69		1,3%	
Mittlere Ausbildung	910	24		2,7%	
Höhere Ausbildung	1.665	34		2,1%	
Akademische Ausbildung	1.236	-27		-2,1%	
AL in Bezirken	14.660	258		1,8%	
Feldkirchen	469	4		0,9%	
Hermagor	151	5		3,4%	
Klagenfurt	5.083	146		3,0%	
Spittal/Drau	1.405	-129		-8,4%	
St. Veit/Glan	1.237	106		9,4%	
Villach	4.156	114		2,8%	
Völkermarkt	1.082	3		0,3%	
Wolfsberg	1.077	9		0,8%	
SC in Bezirken	2.100	231		12,4%	
Feldkirchen	83	23		38,3%	
Hermagor	15	-5		-25,0%	
Klagenfurt	726	89		14,0%	
Spittal/Drau	192	25		15,0%	
St. Veit/Glan	165	3		1,9%	
Villach	548	31		6,0%	
Völkermarkt	143	16		12,6%	
Wolfsberg	228	49		27,4%	
AL und SC in Bezirken	16.760	489		3,0%	
Feldkirchen	552	27		5,1%	
Hermagor	166	0		0,0%	
Klagenfurt	5.809	235		4,2%	
Spittal/Drau	1.597	-104		-6,1%	
St. Veit/Glan	1.402	109		8,4%	
Villach	4.704	145		3,2%	
Völkermarkt	1.225	19		1,6%	
Wolfsberg	1.305	58		4,7%	
Berufe					
Bau	876	100		12,9%	
Metall-/Elektroberufe	820	15		1,9%	
Holz	156	28		21,9%	
Hilfsberufe	2.324	148		6,8%	
Handel	1.649	-106		-6,0%	
Fremdenverkehr	1.435	30		2,1%	
Reinigung	1.157	-10		-0,9%	
Technische Berufe	577	42		7,9%	
Büroberufe	1.836	94		5,4%	
Gesundheit	858	5		0,6%	

*LZAL: Langzeitarbeitslose, siehe Glossar.

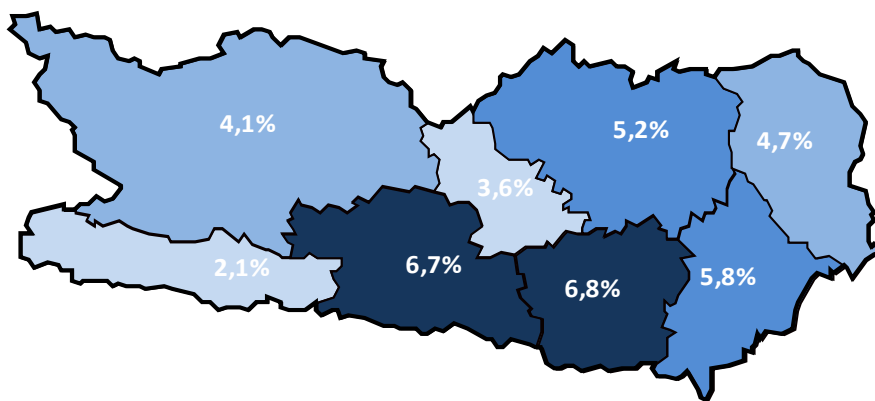
Arbeitslosenquote und -entwicklung

Arbeitslosenquote (ALQ)

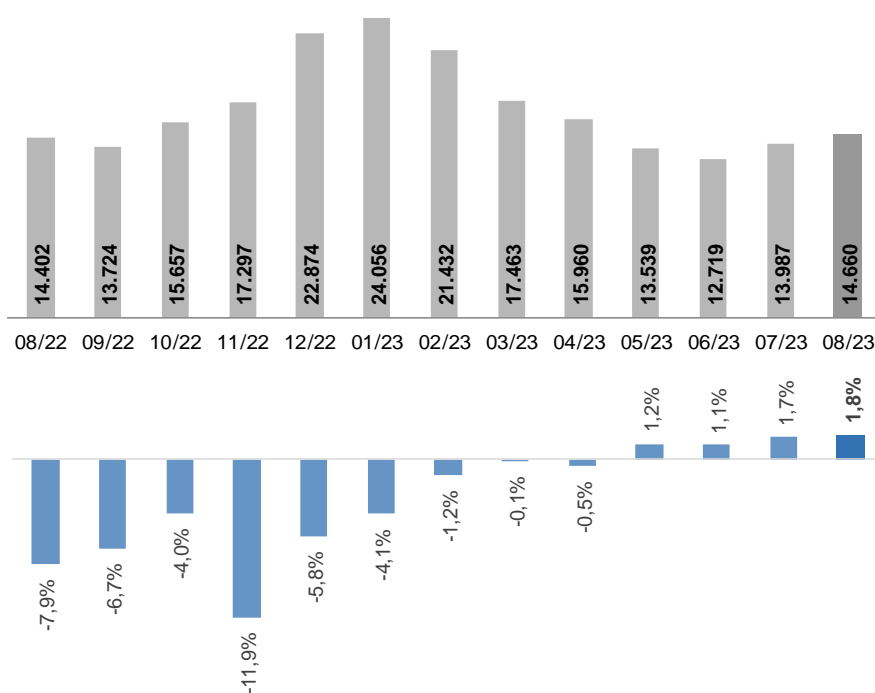
Arbeitslosenquoten Juli 2023



Kärnten: 5,7%
Österreich: 5,9%



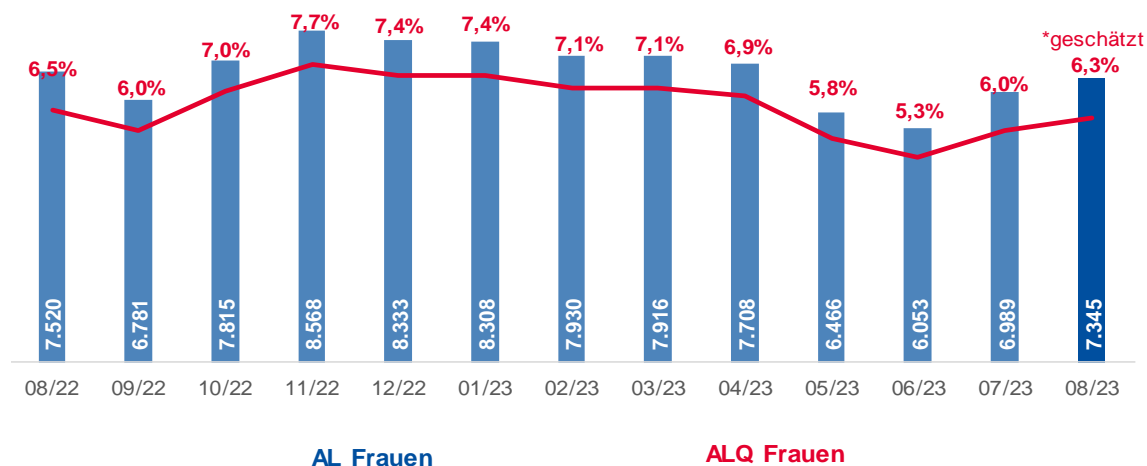
Arbeitslose Personen im Monatsverlauf und Veränderung zum Vorjahresmonat



Arbeitslose Frauen

Frauen		Veränd. zum VJ			
		absolut	relativ		
Frauen	7.345	-175		-2,3%	
Schulungsteilnehmerinnen	1.246	149		13,6%	
Jugendliche unter 25 Jahre	650	82		14,4%	
Haupterwerbsalter 25 bis 49 Jahre	4.334	-59		-1,3%	
Ältere über 50 Jahre	2.361	-198		-7,7%	
Ältere über 55 Jahre	1.388	-152		-9,9%	
Pflichtschulausbildung	2.723	-86		-3,1%	
Lehrausbildung	2.242	-68		-2,9%	
Mittlere Ausbildung	638	5		0,8%	
Höhere Ausbildung	944	9		1,0%	
Akademische Ausbildung	780	-22		-2,7%	
LZAL über 12 Monate	1.012	-255		-20,1%	
Berufe					
Bau	32	8		33,3%	
Metall-/Elektroberufe	64	5		8,5%	
Holz	15	4		36,4%	
Hilfsberufe	757	-10		-1,3%	
Handel	1.146	-107		-8,5%	
Fremdenverkehr	952	-27		-2,8%	
Reinigung	973	-25		-2,5%	
Technische Berufe	107	9		9,2%	
Büroberufe	1.244	59		5,0%	
Gesundheit	711	-8		-1,1%	
Bezirke					
Feldkirchen	250	-4		-1,6%	
Hermagor	76	4		5,6%	
Klagenfurt	2.427	-36		-1,5%	
Spittal/Drau	712	-94		-11,7%	
St. Veit/Glan	638	20		3,2%	
Villach	2.081	-91		-4,2%	
Völkermarkt	557	-12		-2,1%	
Wolfsberg	604	38		6,7%	

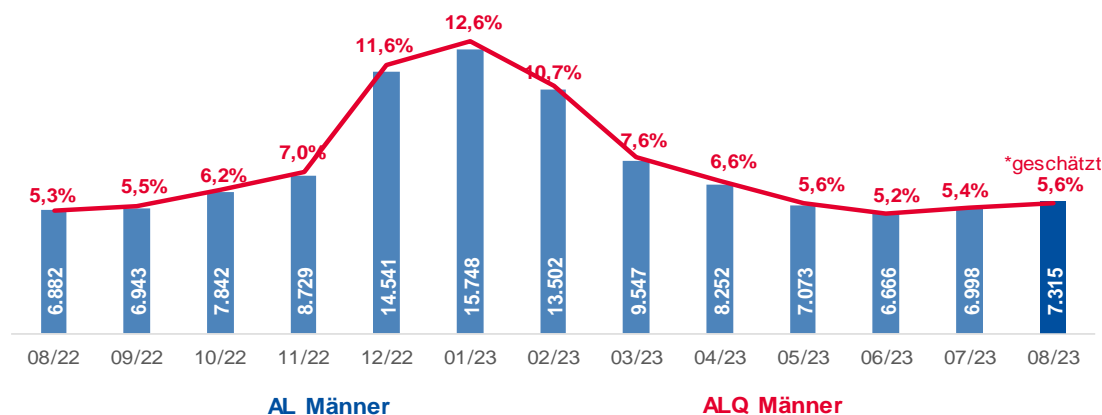
Arbeitslose Frauen und Arbeitslosenquote* im Monatsverlauf



Arbeitslose Männer

		Veränd. zum VJ			
		absolut	relativ		
Männer	7.315	433		6,3%	
Schulungsteilnehmer	854	82		10,6%	
Jugendliche unter 25 Jahre	719	83		13,1%	
Haupterwerbsalter 25 bis 49 Jahre	3.639	360		11,0%	
Ältere über 50 Jahre	2.957	-10		-0,3%	
Ältere über 55 Jahre	2.053	-25		-1,2%	
Pflichtschulausbildung	2.890	257		9,8%	
Lehrausbildung	2.958	137		4,9%	
Mittlere Ausbildung	272	19		7,5%	
Höhere Ausbildung	721	25		3,6%	
Akademische Ausbildung	456	-5		-1,1%	
LZAL über 12 Monate	1.474	-229		-13,4%	
Berufe					
Bau	844	92		12,2%	
Metall-/Elektroberufe	756	10		1,3%	
Holz	141	24		20,5%	
Hilfsberufe	1.567	158		11,2%	
Handel	503	1		0,2%	
Fremdenverkehr	483	57		13,4%	
Reinigung	184	15		8,9%	
Technische Berufe	470	33		7,6%	
Büroberufe	592	35		6,3%	
Gesundheit	147	13		9,7%	
Bezirke					
Feldkirchen	219	8		3,8%	
Hermagor	75	1		1,4%	
Klagenfurt	2.656	182		7,4%	
Spittal/Drau	693	-35		-4,8%	
St. Veit/Glan	599	86		16,8%	
Villach	2.075	205		11,0%	
Völkermarkt	525	15		2,9%	
Wolfsberg	473	-29		-5,8%	

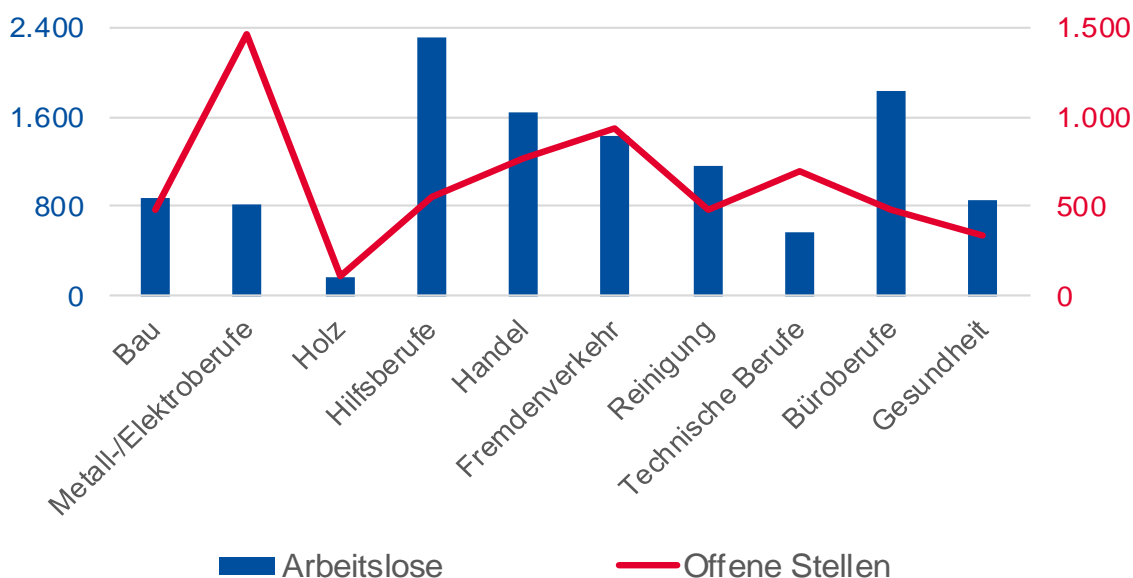
Arbeitslose Männer und Arbeitslosenquote* im Monatsverlauf



Offene Stellen sofort verfügbar

Offene Stellen (OS)		Veränd. zum VJ	
		absolut	relativ
Offene Stellen (OS)	7.154	-1.775	-19,9%
OS in Berufen			
Bau	481	-198	-29,2%
Metall-/Elektroberufe	1.470	-154	-9,5%
Holz	111	-66	-37,3%
Hilfsberufe	555	-588	-51,4%
Handel	767	-218	-22,1%
Fremdenverkehr	933	-328	-26,0%
Reinigung	479	69	16,8%
Technische Berufe	693	-104	-13,0%
Büroberufe	480	-131	-21,4%
Gesundheit	333	47	16,4%
OS in Bezirken			
Feldkirchen	331	-191	-36,6%
Hermagor	237	-140	-37,1%
Klagenfurt	2.234	-247	-10,0%
Spittal/Drau	886	-190	-17,7%
St. Veit/Glan	536	-151	-22,0%
Villach	1.799	-587	-24,6%
Völkermarkt	421	-145	-25,6%
Wolfsberg	710	-124	-14,9%
Stellenandrangziffer	2,0	1,6	

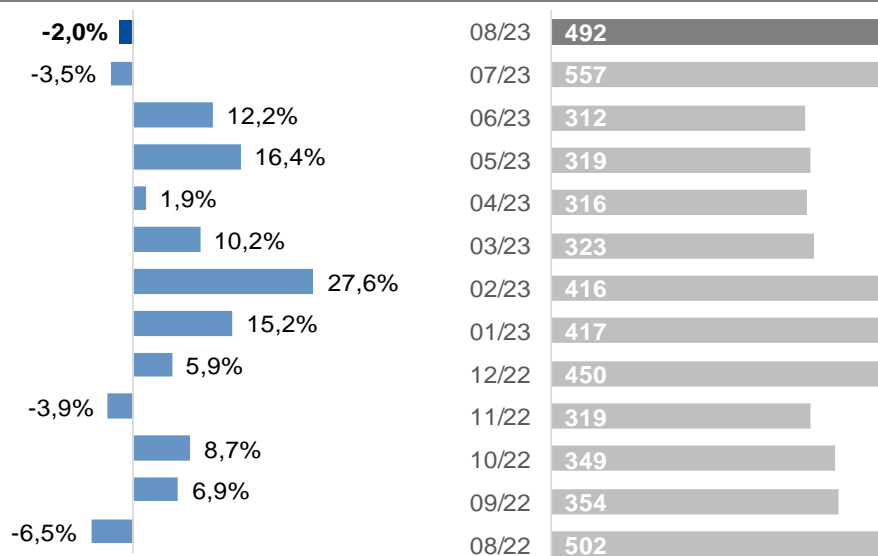
Arbeitskräfteangebot vs. Arbeitskräftenachfrage



Lehrstellensuchende sofort verfügbar

		Veränd. zum VJ			
		absolut	relativ		
Lehrstellensuchende (LS)	492	-10		-2,0%	
Frauen	215	-7		-3,2%	
Männer	277	-3		-1,1%	
LS in Berufen					
Bau	60	14		30,4%	
Metall-/Elektroberufe	139	35		33,7%	
Holz	16	-4		-20,0%	
Handel	79	-14		-15,1%	
Fremdenverkehr	26	-9		-25,7%	
Reinigung	0	-1		-100,0%	
Technische Berufe	30	7		30,4%	
Büroberufe	53	-14		-20,9%	
Gesundheit	10	1		11,1%	
LS in Bezirken					
Feldkirchen	13	-2		-13,3%	
Hermagor	11	6		120,0%	
Klagenfurt	151	-46		-23,4%	
Spittal/Drau	62	10		19,2%	
St. Veit/Glan	43	22		104,8%	
Villach	132	-2		-1,5%	
Völkermarkt	41	6		17,1%	
Wolfsberg	39	-4		-9,3%	

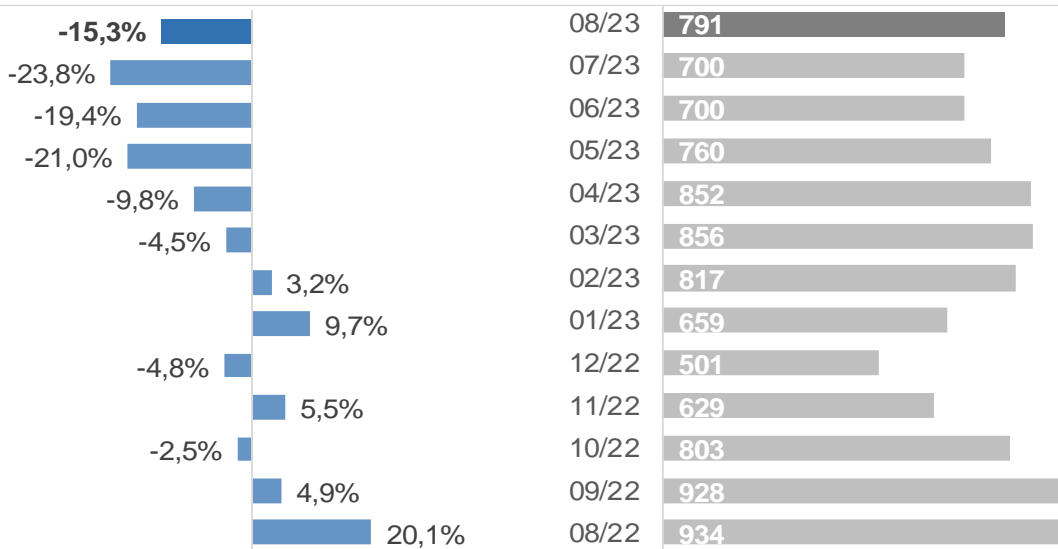
Lehrstellensuchende im Monatsverlauf und Veränderung zum Vorjahresmonat



Offene Lehrstellen sofort verfügbar

		Veränd. zum VJ	
		absolut	relativ
Offene Lehrstellen (OL)	791	-143	-15,3%
OL in Berufen			
Bau	76	-27	-26,2%
Metall-/Elektroberufe	153	-26	-14,5%
Holz	24	-11	-31,4%
Handel	156	-36	-18,8%
Fremdenverkehr	218	-36	-14,2%
Reinigung	3	0	0,0%
Technische Berufe	12	3	33,3%
Büroberufe	44	3	7,3%
Gesundheit	18	1	5,9%
OL in Bezirken			
Feldkirchen	75	7	10,3%
Hermagor	72	-17	-19,1%
Klagenfurt	159	-27	-14,5%
Spittal/Drau	184	-29	-13,6%
St. Veit/Glan	39	-10	-20,4%
Villach	143	-42	-22,7%
Völkermarkt	28	-11	-28,2%
Wolfsberg	91	-14	-13,3%
Lehrstellenandrangziffer	0,6	0,5	

Offene Lehrstellen im Monatsverlauf und Veränderung zum Vorjahresmonat
























Arbeitslose Jugendliche

		Veränd. zum VJ			
		absolut	relativ		
Jugendliche bis 25 Jahre	1.369	165		13,7%	
Frauen	650	82		14,4%	
Männer	719	83		13,1%	
Personen in Schulung (SC)	825	28		3,5%	
Ausbildung					
Pflichtschulausbildung	547	52		10,5%	
Lehrausbildung	464	103		28,5%	
Mittlere Ausbildung	79	6		8,2%	
Höhere Ausbildung	250	11		4,6%	
Akademische Ausbildung	25	-6		-19,4%	
Berufe					
Bau	88	17		23,9%	
Metall-/Elektroberufe	126	31		32,6%	
Holz	23	7		43,8%	
Hilfsberufe	220	12		5,8%	
Handel	220	28		14,6%	
Fremdenverkehr	160	33		26,0%	
Reinigung	33	9		37,5%	
Technische Berufe	62	-3		-4,6%	
Büroberufe	148	25		20,3%	
Gesundheit	54	1		1,9%	
Bezirke					
Feldkirchen	56	16		40,0%	
Hermagor	20	3		17,6%	
Klagenfurt	454	71		18,5%	
Spittal/Drau	149	9		6,4%	
St. Veit/Glan	125	7		5,9%	
Villach	324	26		8,7%	
Völkermarkt	108	9		9,1%	
Wolfsberg	133	24		22,0%	
Jugendliche bis 19 Jahre	248	54		27,8%	
Feldkirchen	11	3		37,5%	
Hermagor	1	-4		-80,0%	
Klagenfurt	81	25		44,6%	
Spittal/Drau	27	5		22,7%	
St. Veit/Glan	25	8		47,1%	
Villach	59	11		22,9%	
Völkermarkt	20	0		0,0%	
Wolfsberg	24	6		33,3%	
Jugendliche 20 bis 24 Jahre	1.121	111		11,0%	
Feldkirchen	45	13		40,6%	
Hermagor	19	7		58,3%	
Klagenfurt	373	46		14,1%	
Spittal/Drau	122	4		3,4%	
St. Veit/Glan	100	-1		-1,0%	
Villach	265	15		6,0%	
Völkermarkt	88	9		11,4%	
Wolfsberg	109	18		19,8%	

Arbeitslose Ältere

		Veränd. zum VJ			
		absolut	relativ		
Ältere (über 50 Jahre)	5.318	-208		-3,8%	
Frauen	2.361	-198		-7,7%	
Männer	2.957	-10		-0,3%	
Personen in Schulung (SC)	205	21		11,4%	
Pflichtschulausbildung	2.053	-52		-2,5%	
Lehrausbildung	2.135	-82		-3,7%	
Mittlere Ausbildung	302	-44		-12,7%	
Höhere Ausbildung	500	-3		-0,6%	
Akademische Ausbildung	311	-24		-7,2%	
LZAL über 12 Monate	1.587	-387		-19,6%	
Bezirke					
Feldkirchen	166	-15		-8,3%	
Hermagor	72	9		14,3%	
Klagenfurt	1.698	-48		-2,7%	
Spittal/Drau	565	-87		-13,3%	
St. Veit/Glan	451	28		6,6%	
Villach	1.570	-40		-2,5%	
Völkermarkt	412	-11		-2,6%	
Wolfsberg	384	-44		-10,3%	
Ältere (über 55 Jahre)					
Ältere (über 55 Jahre)	3.441	-177		-4,9%	
Frauen	1.388	-152		-9,9%	
Männer	2.053	-25		-1,2%	
Personen in Schulung (SC)	72	3		4,3%	
Pflichtschulausbildung	1.322	-25		-1,9%	
Lehrausbildung	1.402	-100		-6,7%	
Mittlere Ausbildung	204	-28		-12,1%	
Höhere Ausbildung	324	-18		-5,3%	
Akademische Ausbildung	175	-6		-3,3%	
LZAL über 12 Monate	1.219	-269		-18,1%	
Bezirke					
Feldkirchen	107	-11		-9,3%	
Hermagor	45	2		4,7%	
Klagenfurt	1.093	-26		-2,3%	
Spittal/Drau	373	-68		-15,4%	
St. Veit/Glan	293	17		6,2%	
Villach	1.006	-48		-4,6%	
Völkermarkt	270	-16		-5,6%	
Wolfsberg	254	-27		-9,6%	

Arbeitslose Ausländer_innen

		Veränd. zum VJ			
		absolut	relativ		
AusländerInnen	3.284	254		8,4%	
Frauen	1.709	36		2,2%	
Männer	1.575	218		16,1%	
Personen in Schulung (SC)	543	77		16,5%	
Pflichtschulausbildung	2.003	167		9,1%	
Lehrausbildung	559	8		1,5%	
Mittlere Ausbildung	130	23		21,5%	
Höhere Ausbildung	278	28		11,2%	
Akademische Ausbildung	293	39		15,4%	
LZAL über 12 Monate	412	-65		-13,6%	
mit Asyl	451	130		40,5%	
Nationalität					
BOS-Bosnien-Herzegowina	477	40		9,2%	
CRO-Kroatien	383	2		0,5%	
D-Deutschland	366	-18		-4,7%	
SLO-Slowenien	327	7		2,2%	
R-Rumänien	219	50		29,6%	
H-Ungarn	145	-7		-4,6%	
SYR-Syrien	141	12		9,3%	
I-Italien	90	-14		-13,5%	
AFG-Afghanistan	101	12		13,5%	
SRB-Serbien	97	7		7,8%	

Glossar und verwendete Abkürzungen

Arbeitslosenbestand

Zum Monatsende-Stichtag bei den Regionalen Geschäftsstellen des Arbeitsmarktservice zum Zwecke der Arbeitsvermittlung registrierte Personen, die nicht in Beschäftigung oder Ausbildung (Schulung) stehen. Die regionale Zuordnung erfolgt nach dem Wohnort der Arbeitslosen.

Arbeitslosenquote (national)

Berechnung: Bestand Arbeitsloser / (Bestand Arbeitsloser + Bestand Beschäftigter). Es werden dabei nur die unselbstständig Beschäftigten berücksichtigt. Diese Dimension gibt an, ob die betrachteten Personen zum Stichtag beschäftigt waren oder nicht. Diese Information wird über den Dachverband der Sozialversicherungsträger gewonnen.

Berufe

Zuletzt ausgeübter Beruf der betrachteten Personen inkl. Lehrberufen. Die Struktur richtet sich nach der üblichen Berufssystematik.

Beschäftigungsausmaß

Gewünschtes Beschäftigungsausmaß der betrachteten Personen: V-Vollzeit, T-Teilzeit, B-Beides, unbestimmt, k.A.

In Schulung befindliche Personen

Es handelt sich dabei um Personen, die in AMS-Schulungsmaßnahmen einbezogen sind. Die regionale Zuordnung erfolgt nach dem Wohnort des Schulungsteilnehmers/der Schulungsteilnehmerin.

Langzeitarbeitslose über 12 Monate

In Österreich werden Personen, die über 365 Tage arbeitslos gemeldet sind, und die auch keine längere Schulung oder Beschäftigungsförderung des AMS absolviert bzw. erhalten haben, als langzeitarbeitslos gezählt. Unterbrechungen bis 28 Tage (z.B.: durch kurze Schulungen, Krankenstand oder kurze Beschäftigungsepisoden) werden nicht berücksichtigt.

Lehrstellensuchende - Verfügbarkeit

Vorgemerkte Lehrstellensuchende, die z.B. wegen eines bestehenden Schulbesuchs eine Lehrstelle noch nicht antreten können, gelten als nicht sofort verfügbare Lehrstellensuchende. Liegt das Datum des gewünschten Lehrstellenantritts aber bereits in der Vergangenheit, so werden diese Personen als sofort verfügbare Lehrstellensuchende gezählt. In der AMS-Standardstatistik werden bei den Lehrstellensuchenden die sofort verfügbaren Lehrstellensuchenden (ohne Einstellzusage) ausgewiesen.

Lehrstellensuchende – Vorgemerkt

Bei den Regionalen Geschäftsstellen des Arbeitsmarktservice zum Zwecke der Lehrstellenvermittlung registrierte Personen, für die noch keine erfolgreiche Vermittlung zustande gekommen ist (ohne Einstellzusage). Die regionale Zuordnung erfolgt nach dem Wohnort des/der Lehrstellensuchenden. Auch bei gleichzeitiger Arbeitsplatzsuche wird die Person primär als Lehrstellensuchende/r erfasst.

Offene Lehrstellen

Die sich aus den Vermittlungsaufträgen der Betriebe ergebende Zahl der freien Lehr- oder Ausbildungsstellen, für die noch keine erfolgreiche Vermittlung zustande gekommen ist (ohne Einstellzusage). Die regionale Zuordnung erfolgt nach dem Standort des Lehrplatzes bzw. der Ausbildungsstelle.

Offene Stellen

Die sich aus den Vermittlungsaufträgen der Betriebe an die Regionalen Geschäftsstellen des Arbeitsmarktservice ergebende Zahl der freien Arbeitsplätze. Die regionale Zuordnung erfolgt nach dem Arbeitsort.

Verfügbarkeit

Als sofort verfügbare offene Stellen gelten solche, die bereits hätten besetzt werden können, deren gewünschtes Eintrittsdatum also in der Vergangenheit liegt. Nicht sofort verfügbare Stellen sind jene, die für Vermittlungsbemühungen zwar bereits bekanntgegeben wurden, die aber erst zu einem späteren Zeitpunkt besetzt werden können.

Zu- und Abgänge

Der Zeitpunkt des Zuganges einer offenen Stelle ist mit dem Datum, an dem der Auftrag an die Regionale Geschäftsstelle gegeben wurde, definiert. Ein Abgang wird dann registriert, wenn das Vermittlungsergebnis realisiert wird, d.h. die offene Stelle tatsächlich besetzt wird bzw. der Tatbestand bekannt wird, dass bereits eine Besetzung erfolgte oder ein anderweitiger Abbuchungsgrund bekannt wird. Die Zu- und Abgänge beinhalten immer sofort und nicht sofort verfügbare offene Stellen.

Abkürzungen

AL - arbeitslose Personen
ALQ - Arbeitslosenquote
LS - Lehrstellensuchende
LZAL - Langzeitarbeitslose Personen
SC - Personen in Schulung
OL - offene Lehrstellen
OS - offene Stellen

Arbeitsmarktservice Kärnten, Landesgeschäftsstelle

9021 Klagenfurt, Rudolfsbahngürtel 42
Tel.: +4350 904 240 Fax.: +4350 904 200190
E-Mail: ams.kaernten@ams.at
Landesgeschäftsführer: Mag. Peter Wedenig
Stv. Landesgeschäftsführerin: MMag.^a Melanie Jann

Arbeitsmarktservice Feldkirchen

9560 Feldkirchen, 10.-Oktober-Straße 30
Tel.: +4350 904 240 Fax.: +4350 904 201190
E-Mail: ams.feldkirchen@ams.at
Leiter: Karl-Heinz Durchschlag
Stv. Leiter: Peter Sagmeister, BA

Arbeitsmarktservice Hermagor

9620 Hermagor, Eggerstraße 19
Tel.: +4350 904 240 Fax.: +4350 904 202190
E-Mail: ams.hermagor@ams.at
Leiter: Franz Jost
Stv. Leitung: Karoline Krainer-Jarnig

Arbeitsmarktservice Klagenfurt

9021 Klagenfurt, Rudolfsbahngürtel 40
Tel.: +4350 904 240 Fax.: +4350 904 203190
E-Mail: ams.klagenfurt@ams.at
Leiter: Wolfgang Orasch
Stv. Leiter: Johann Rehsman

Arbeitsmarktservice Spittal/Drau

9800 Spittal/Drau, Ortenburgerstraße 13
Tel.: +4350 904 240 Fax.: +4350 904 204190
E-Mail: ams.spittal@ams.at
Leiter: Johann Oberlerchner
Stv. Leiterin: Daniela Thuswalder

Arbeitsmarktservice St. Veit/Glan

9300 St. Veit/Glan, Gerichtsstraße 18
Tel.: +4350 904 240 Fax.: +4350 904 205190
E-Mail: ams.sanktveit@ams.at
Leiter: Günter Krassnig
Stv. Leiter: Karl Wieser

Arbeitsmarktservice Villach

9500 Villach, Trattengasse 30
Tel.: +4350 904 240 Fax.: +4350 904 206190
E-Mail: ams.villach@ams.at
Leiter: Mag. Josef Zeichen
Stv. Leiterin: Gabriele Sokol

Arbeitsmarktservice Völkermarkt

9100 Völkermarkt, Hauptplatz 14
Tel.: +4350 904 240 Fax.: +4350 904 207190
E-Mail: ams.voelkermarkt@ams.at
Leiterin: Mag.^a Angelika Schleschitz Newart
Stv. Leiterin: Mag.^a Angelika Pribasnig

Arbeitsmarktservice Wolfsberg

9400 Wolfsberg, Gerhart-Ellert-Platz 1
Tel.: +4350 904 240 Fax.: +4350 904 208190
E-Mail: ams.wolfsberg@ams.at
Leiter: Klaus Leopold
Stv. Leitung: Ing. Hans Jürgen Pum