

**Moderater Anstieg der Arbeitslosigkeit gegenüber dem Vorjahr**

Juni 2023

"Die schwache Wirtschaftsentwicklung und ein verstärkter Zugang von arbeitssuchenden Konventionsflüchtlingen oder subsidiär Schutzberechtigten erklären den Anstieg beim Bestand der Arbeitslosen gegenüber dem Vorjahr", so der AMS Landesgeschäftsführer Bernhard Bereuter. Die Zahl der vorgemerkten Geflüchteten liegt derzeit bei 624 und ist gegenüber dem Vorjahr um 161 Personen oder 34,8% gestiegen. Der überwiegende Teil (79,1 Prozent) hat keine abgeschlossene Ausbildung bzw. maximal einen Pflichtschulabschluss und nur geringe Sprachkenntnisse. "Zur rascheren Integration werden wir die Vermittlungs- und Schulungsaktivitäten für diese Zielgruppe weiter intensivieren", erläutert Bereuter.

Nach wie vor sind über 5.300 offene Stellen beim AMS gemeldet. "Der Personalmangel bleibt auch zukünftig die größte Herausforderung für viele Vorarlberger Unternehmen", ist sich Bereuter sicher. Auf eine offene Stelle fallen derzeit rein statistisch maximal 1,5 Bewerber\_innen. "Mit unseren Dienstleistungs- und Förderangeboten unterstützen wir Unternehmen bei der Lösung von Besetzungsproblemen", informiert Bereuter.

Ende Juni 2023 waren 8.352 Personen beim AMS Vorarlberg arbeitslos vorgemerkt. Dies entsprach einem Zuwachs von 452 Personen oder 5,7 Prozent gegenüber dem Vorjahr. Im Vergleich zum Vormonat sank seasonsbedingt die Zahl der Arbeitslosen um 805 Personen (8,8 Prozent). 1.026 Personen (12,3 Prozent) konnten eine Einstellzusage vorweisen. Knapp über ein Drittel der Personen mit einem Berufswunsch im Gastgewerbe konnten für die kommenden Wochen eine Einstellzusage vorweisen. Mit 5.676 offenen Stellen reduzierte sich das Stellenangebot im Vergleich zum Vorjahr um 397 Stellen oder 6,5 Prozent. Im Juni standen 272 offene Lehrstellen 169 Lehrstellensuchenden gegenüber. Die Zahl der auf eine offene Lehrstelle entfallenen Lehrstellensuchenden (Lehrstellenandrang) lag im Juni bei 0,6 Personen. Die Anzahl der Langzeitbeschäftigungslosen reduzierte sich auf 1.473 Personen (-341 oder -18,8 Prozent) gegenüber dem Vorjahr.

	Bestand bzw. Quote	Veränderung zum Vorjahr absolut	relativ
<b>unselbstständig Beschäftigte (geschätzt)</b>	171.000	+/- 0	-0,2%
Frauen	80.000	+/- 0	+0,3%
Männer und alternative Geschlechter	91.000	+/- 0	-0,5%
<b>vorgemerkte Arbeitslose</b>	8.352	+452	+5,7%
<b>Arbeitslosenquote (vorläufig) ▶ Registerarbeitslosenquote</b>	4,7%	0,2	% - Punkte
<b>Schulungsteilnehmende</b>	2.189	+50	+2,3%
<b>beim AMS gemeldete sofort verfügbare offene Stellen</b>	5.676	-397	-6,5%

**vorgemerkte Arbeitslose**

- ▶ 48,1 Prozent oder 4.020 Personen konnten als höchste abgeschlossene Ausbildung einen Pflichtschulabschluss vorweisen.
- ▶ Im Haupterwerbsalter (25 bis 50 Jahre) waren 4.841 Personen arbeitslos gemeldet. Dies entsprach einem Anstieg von 470 (+10,8 Prozent), davon 426 (+20,7 Prozent) bei den Männern (inkl. alternative soziale Geschlechter) und 44 (+1,9 Prozent) bei den Frauen.
- ▶ Gegenüber dem Vorjahr gab es einen Anstieg an arbeitslos gemeldeten Männern von 489 (+12,2 Prozent). Davon waren 393 mit ausländischer Staatsbürgerschaft zu verzeichnen.
- ▶ Rückgänge gab es bei den Handelsberufen (-64), den Gesundheitsberufen (-27), den Reinigungsberufen (-27) sowie den Friseurberufen (-26). Zuwächse gab es bei den Hilfsberufen (+354), den Metall- und Elektroberufen (+53), im Baugewerbe (+52) und im Fremdenverkehr (+40).
- ▶ Österreichweit stieg die Zahl an vorgemerkten Arbeitslosen auf 239.301, was einem Anstieg von 10.393 Personen oder 4,5 Prozent im Vorjahresvergleich entsprach.

**Arbeitslosenquote (vorläufig) ▶ Registerarbeitslosenquote**

- ▶ Vorarlberg wies im Juni 2023 eine Arbeitslosenquote von 4,7 Prozent, auf (Österreich 5,7 Prozent). Tirol (3,0 Prozent), Salzburg (3,0 Prozent) und Oberösterreich (3,5 Prozent) schnitten etwas besser ab.

**Schulungsteilnehmende**

- ▶ Die Zahl der Schulungsteilnehmenden erhöhte sich auf 2.189 Personen (+50) gegenüber dem Vorjahr.

**vorgemerkte Arbeitslose und Schulungsteilnehmende**

- ▶ Die Anzahl der vorgemerkten Arbeitslosen und Schulungsteilnehmenden (Summe der vorgemerkten Arbeitslosen und Schulungsteilnehmenden) erhöhte sich um 502 auf 10.541 Personen.

**beim AMS gemeldete sofort verfügbare offene Stellen**

- ▶ Zuwächse an offenen Stellen gab es in den Lehr- und Kulturberufen (+94), den Maschinist\_innen (+40) sowie den Gesundheitsberufen (+32). Rückgänge gab es in den Fremdenverkehrsberufen (-284) und den Bauberufen (-67).

## vorgemerkte Arbeitslose

Juni 2023

	Bestand Anteil	Veränderung zum Vorjahr	
		absolut	relativ
<b>vorgemerkte Arbeitslose</b>	8.352	+452	+5,7%
Frauen	3.848	-37	-1,0%
Männer (inkl. alternative Geschlechter)	4.504	+489	+12,2%
Inländer und Inländerinnen	5.041	-110	-2,1%
Frauen	2.305	-206	-8,2%
Männer (inkl. alternative Geschlechter)	2.736	+96	+3,6%
Ausländer und Ausländerinnen	3.311	+562	+20,4%
Frauen	1.543	+169	+12,3%
Männer (inkl. alternative Geschlechter)	1.768	+393	+28,6%
Konventionsflüchtlinge und subsidiär Schutzberechtigte	749	+276	+58,4%
Frauen	258	+83	+47,4%
Männer (inkl. alternative Geschlechter)	491	+193	+64,8%
vorgemerkte Arbeitslose mit Einstellzusage	1.026	+47	+4,8%
Frauen	547	+/- 0	+/- 0,0 %
Männer (inkl. alternative Geschlechter)	479	+47	+10,9%
Anteil vorgemerkte Arbeitslose mit Einstellzusage	12,3%	-0,1	%-Punkte
Frauen	14,2%	+0,1	%-Punkte
Männer (inkl. alternative Geschlechter)	10,6%	-0,1	%-Punkte
Jugendliche (unter 25 Jahren)	997	+10	+1,0%
Frauen	430	-7	-1,6%
Männer (inkl. alternative Geschlechter)	567	+17	+3,1%
Haupterwerbsalter (25 bis unter 50 Jahre)	4.841	+470	+10,8%
Frauen	2.357	+44	+1,9%
Männer (inkl. alternative Geschlechter)	2.484	+426	+20,7%
Ältere (50 Jahre und älter)	2.514	-28	-1,1%
Frauen	1.061	-74	-6,5%
Männer (inkl. alternative Geschlechter)	1.453	+46	+3,3%
Personen mit gesundheitlichen Einschränkungen	2.495	+25	+1,0%
Anteil Personen mit gesundheitlichen Einschränkungen	29,9%	-1,4	%-Punkte
<b>nach höchster abgeschlossener Ausbildung</b>			
Arbeitslose mit max. Pflichtschulbildung	4.020	+403	+11,1%
Anteil mit max. Pflichtschulbildung	48,1%	+2,3	%-Punkte
Arbeitslose mit Lehrausbildung	2.689	+31	+1,2%
Arbeitslose mit mittlerer Ausbildung	434	+4	+0,9%
Arbeitslose mit höherer Ausbildung	598	-46	-7,1%
Arbeitslose mit akademischer Ausbildung	490	+45	+10,1%

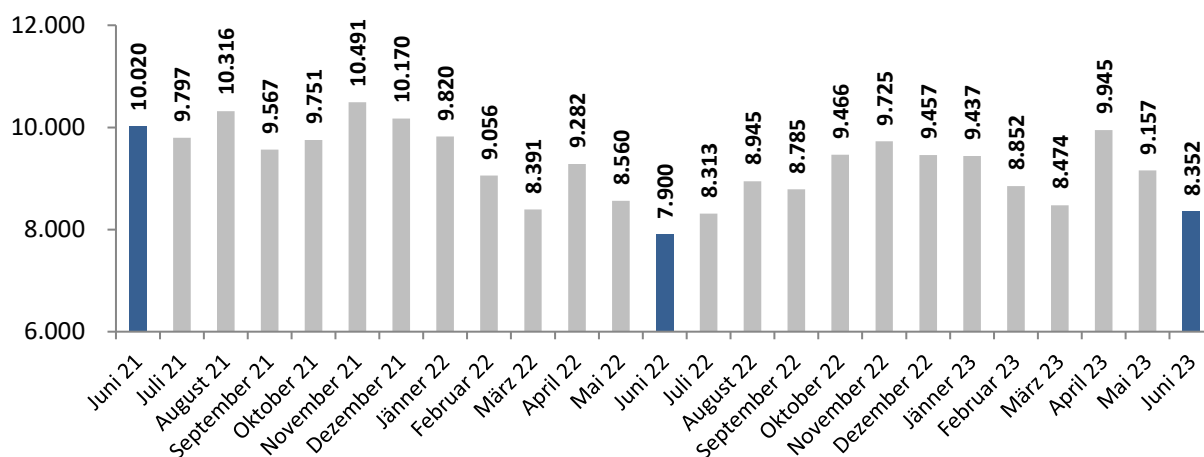
**vorgemerkte Arbeitslose**

Juni 2023

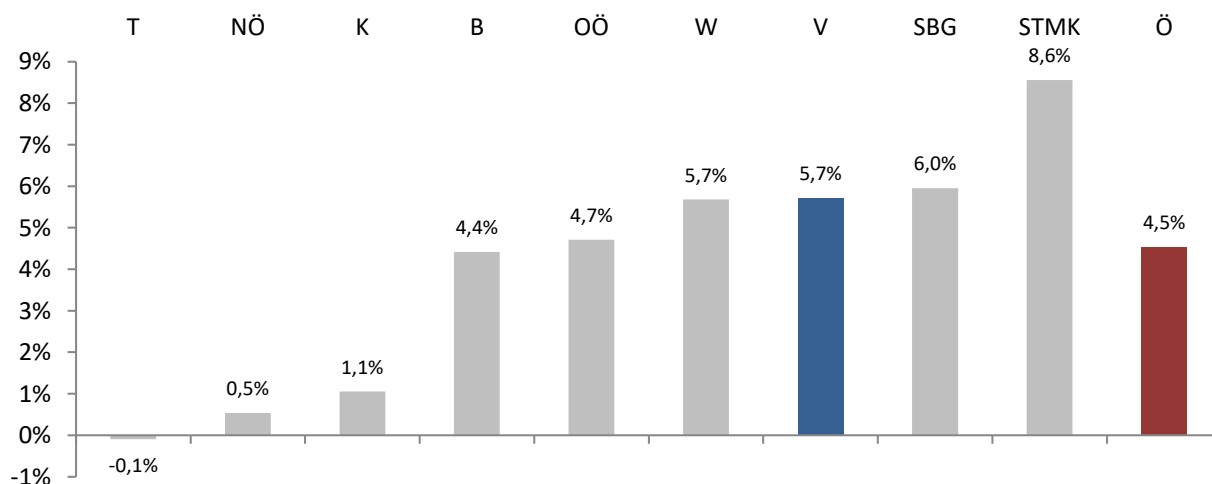
**zusammengefasste Berufsgruppen nach Berufswunsch**

Hilfsberufe allgemeiner Art	2.248	+354	+18,7%
allgemeine Büroberufe	1.119	+3	+0,3%
Handelsberufe	905	-64	-6,6%
Hotel-, Gaststätten- und Küchenberufe	697	+40	+6,1%
Metall- und Elektroberufe	562	+53	+10,4%
Reinigungsberufe	393	-27	-6,4%
Lehr- und Kulturberufe	355	+10	+2,9%
Techniker und Technikerinnen	348	-5	-1,4%
Gesundheitsberufe	299	-27	-8,3%
Bauberufe	270	+52	+23,9%
Verkehrsberufe	231	+24	+11,6%

**vorgemerkte Arbeitslose im Jahresverlauf**



**Veränderung Bestände vorgemerkte Arbeitslose nach Bundesland gegenüber Vorjahr**

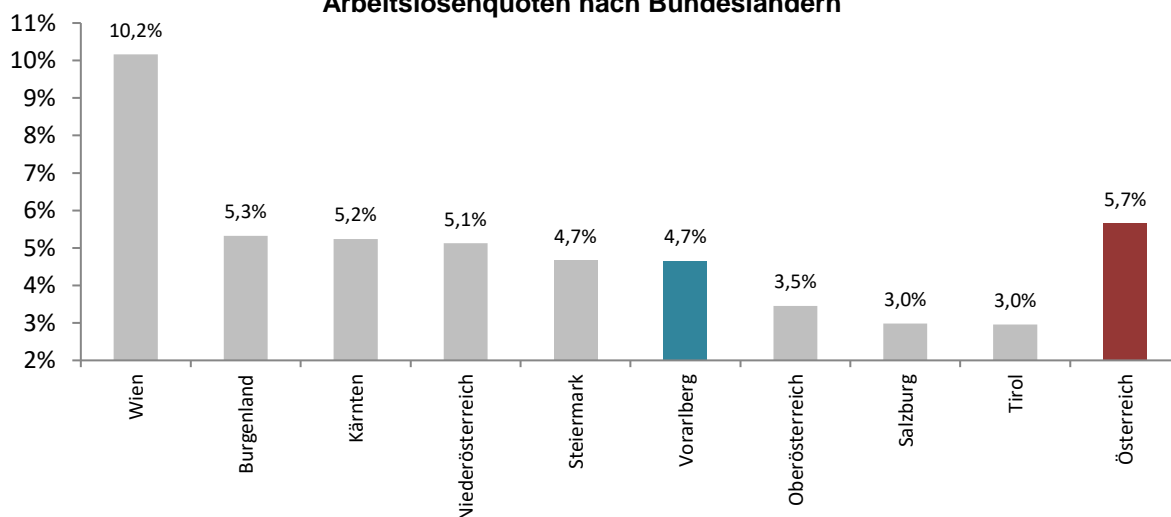


	Quote	Veränderung zum Vorjahr
<b>Arbeitslosenquote</b>	4,7%	+ 0,2 % - Punkte
Frauen	4,6%	- 0,1 % - Punkte
Männer (inkl. alternative Geschlechter)	4,7%	+ 0,5 % - Punkte

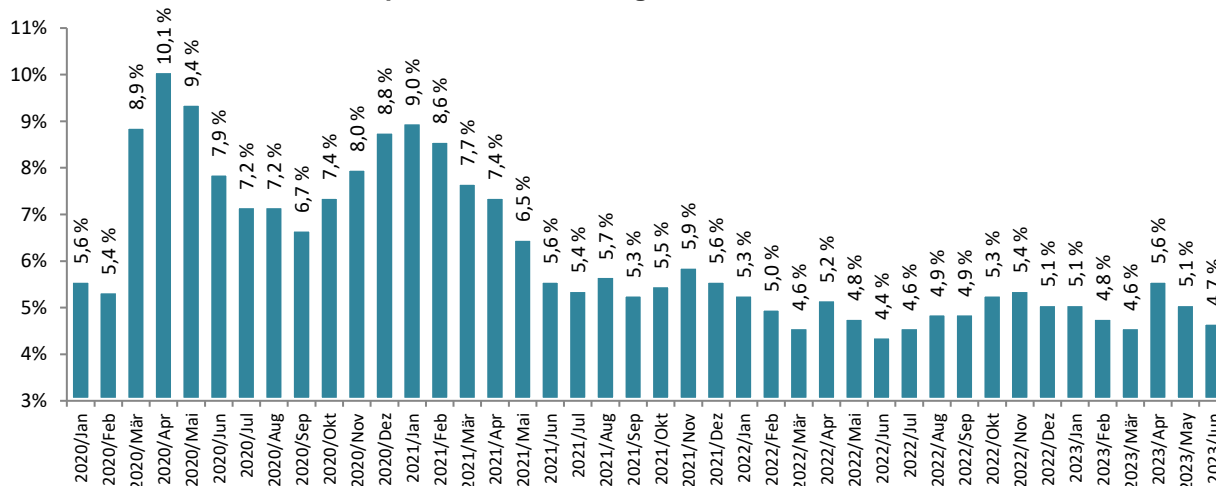
Arbeitslosenquoten Juni 2023 ( mit Vorjahr und Veränderung Vorjahr)

	2023	2022	%-Punkte
Burgenland	5,3%	5,2%	+ 0,1
Kärnten	5,2%	5,2%	+ 0,0
Niederösterreich	5,1%	5,1%	- 0,0
Oberösterreich	3,5%	3,3%	+ 0,1
Salzburg	3,0%	2,8%	+ 0,1
Steiermark	4,7%	4,3%	+ 0,3
Tirol	3,0%	3,0%	- 0,0
Vorarlberg	4,7%	4,4%	+ 0,2
Wien	10,2%	9,9%	+ 0,3
<b>Österreich</b>	<b>5,7%</b>	<b>5,5%</b>	<b>+ 0,2</b>

Arbeitslosenquoten nach Bundesländern



Arbeitslosenquoten für Vorarlberg von Jänner 2019 bis Juni 2023

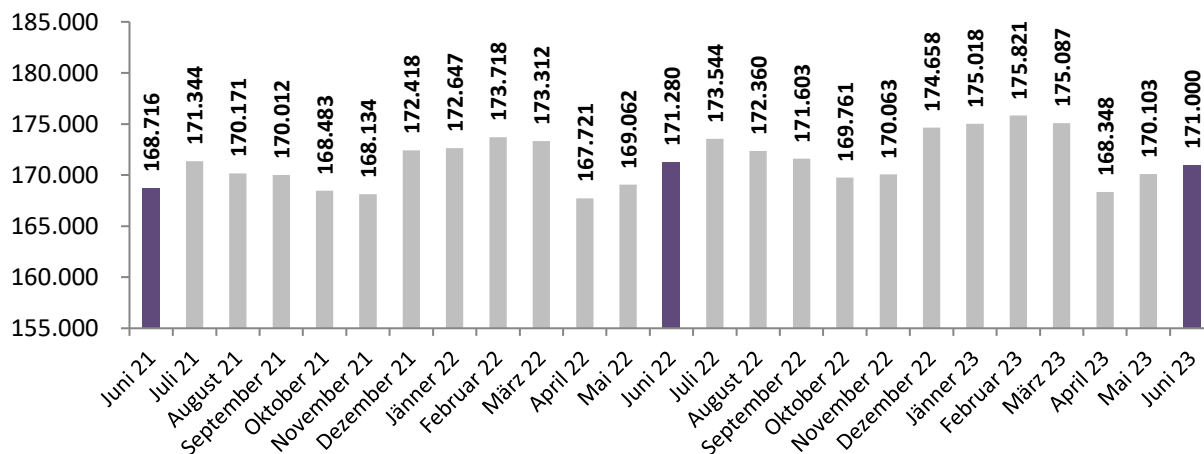


**unselbstständig Beschäftigte**

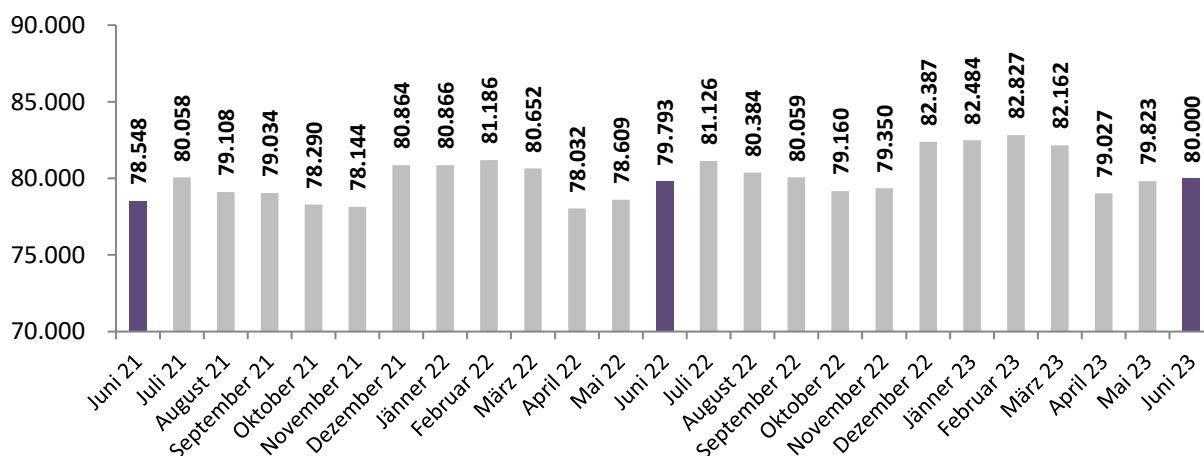
Juni 2023

	Bestand	Veränderung zum Vorjahr	
		absolut	relativ
<b>unselbstständig Beschäftigte (geschätzt)</b>	171.000	+/- 0	-0,2%
Frauen	80.000	+/- 0	+0,3%
Männer (inkl. alternative Geschlechter)	91.000	+/- 0	-0,5%

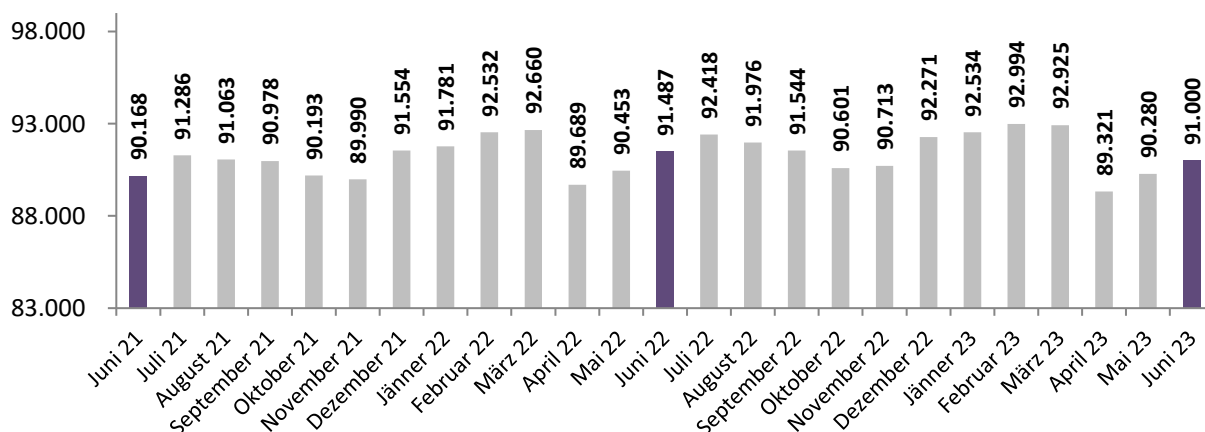
**unselbstständig Beschäftigte im Jahresverlauf (der letzte Monat wurde geschätzt)**



**Beschäftigte: Frauen im Jahresverlauf (letzter Monat geschätzt)**



**Beschäftigte: Männer (inkl. altern. Geschlechter) im Jahresverlauf (letzter Monat geschätzt)**

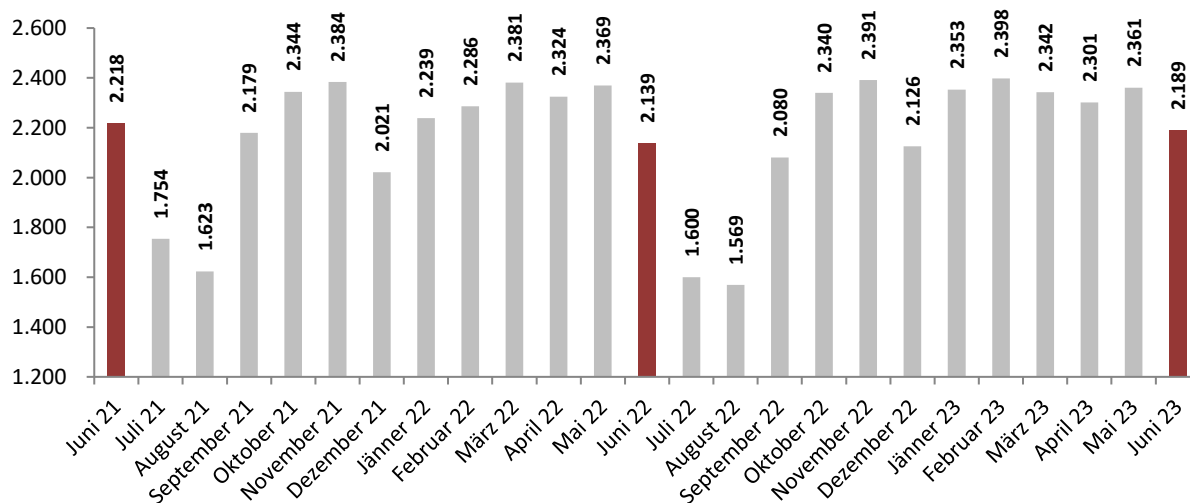


## Schulungsteilnehmende

Juni 2023

	Bestand	Veränderung zum Vorjahr	
		absolut	relativ
<b>Schulungsteilnehmende</b>	2.189	+50	+2,3%
Frauen	1.209	+30	+2,5%
Männer (inkl. alternative Geschlechter)	980	+20	+2,1%
Inländer und Inländerinnen	1.316	+8	+0,6%
Frauen	740	+28	+3,9%
Männer (inkl. alternative Geschlechter)	576	-20	-3,4%
Ausländer und Ausländerinnen	873	+42	+5,1%
Frauen	469	+2	+0,4%
Männer (inkl. alternative Geschlechter)	404	+40	+11,0%
Konventionsflüchtlinge und subsidiär Schutzberechtigte	363	+49	+15,6%
Frauen	141	+10	+7,6%
Männer (inkl. alternative Geschlechter)	222	+39	+21,3%
Jugendliche (unter 25 Jahren)	908	+52	+6,1%
Frauen	430	+48	+12,6%
Männer (inkl. alternative Geschlechter)	478	+4	+0,8%
Haupterwerbsalter (25 bis unter 50 Jahre)	1.095	-3	-0,3%
Frauen	671	-28	-4,0%
Männer (inkl. alternative Geschlechter)	424	+25	+6,3%
Ältere (50 Jahre und älter)	186	+1	+0,5%
Frauen	108	+10	+10,2%
Männer (inkl. alternative Geschlechter)	78	-9	-10,3%

## Schulungsteilnehmende im Jahresverlauf

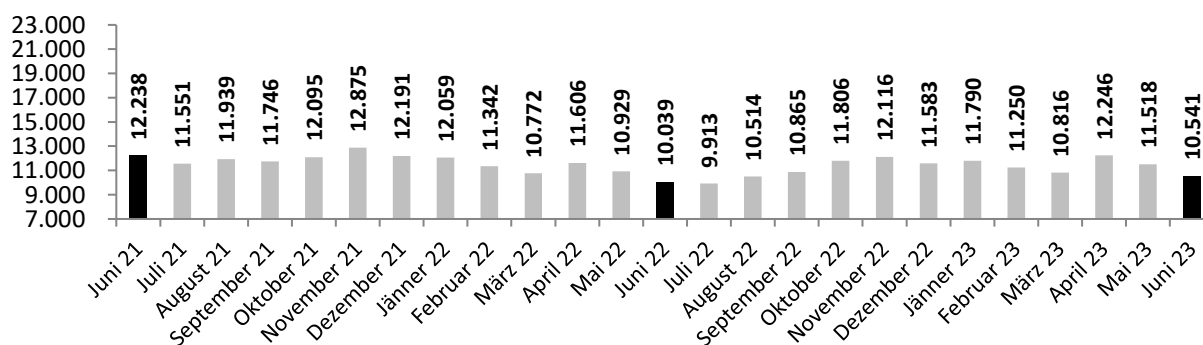


**vorgemerkte Arbeitslose und Schulungsteilnehmende**

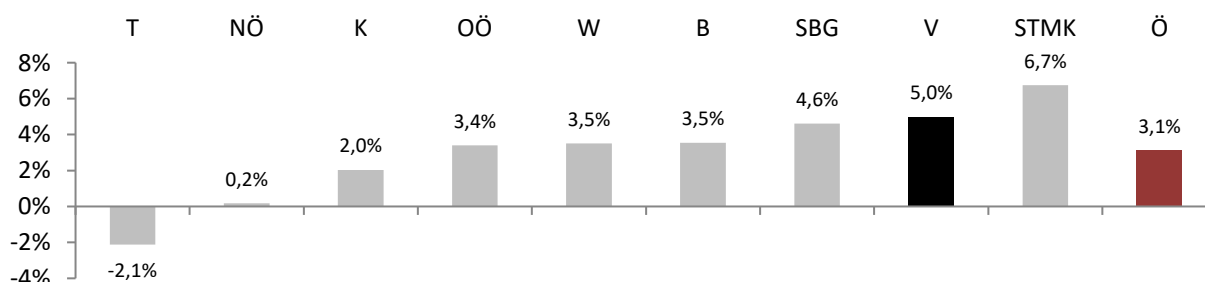
Juni 2023

	Bestand	Veränderung zum Vorjahr	
		absolut	relativ
<b>vorgemerkte Arbeitslose und Schulungsteilnehmende</b>	10.541	+502	+5,0%
Frauen	5.057	-7	-0,1%
Männer (inkl. alternative Geschlechter)	5.484	+509	+10,2%
Inländer und Inländerinnen	6.357	-102	-1,6%
Frauen	3.045	-178	-5,5%
Männer (inkl. alternative Geschlechter)	3.312	+76	+2,3%
Ausländer und Ausländerinnen	4.184	+604	+16,9%
Frauen	2.012	+171	+9,3%
Männer (inkl. alternative Geschlechter)	2.172	+433	+24,9%
Konventionsflüchtlinge und subsidiär Schutzberechtigte	1.112	+325	+41,3%
Frauen	399	+93	+30,4%
Männer (inkl. alternative Geschlechter)	713	+232	+48,2%
Jugendliche (unter 25 Jahren)	1.905	+62	+3,4%
Frauen	860	+41	+5,0%
Männer (inkl. alternative Geschlechter)	1.045	+21	+2,1%
Haupterwerbsalter (25 bis unter 50 Jahre)	5.936	+467	+8,5%
Frauen	3.028	+16	+0,5%
Männer (inkl. alternative Geschlechter)	2.908	+451	+18,4%
Ältere (50 Jahre und älter)	2.700	-27	-1,0%
Frauen	1.169	-64	-5,2%
Männer (inkl. alternative Geschlechter)	1.531	+37	+2,5%

**vorgemerkte Arbeitslose und Schulungsteilnehmende im Jahresverlauf**



**Veränderung Bestände vorgemerkte Arbeitslose und Schulungsteilnehmende nach Bundesland gegenüber Vorjahr**



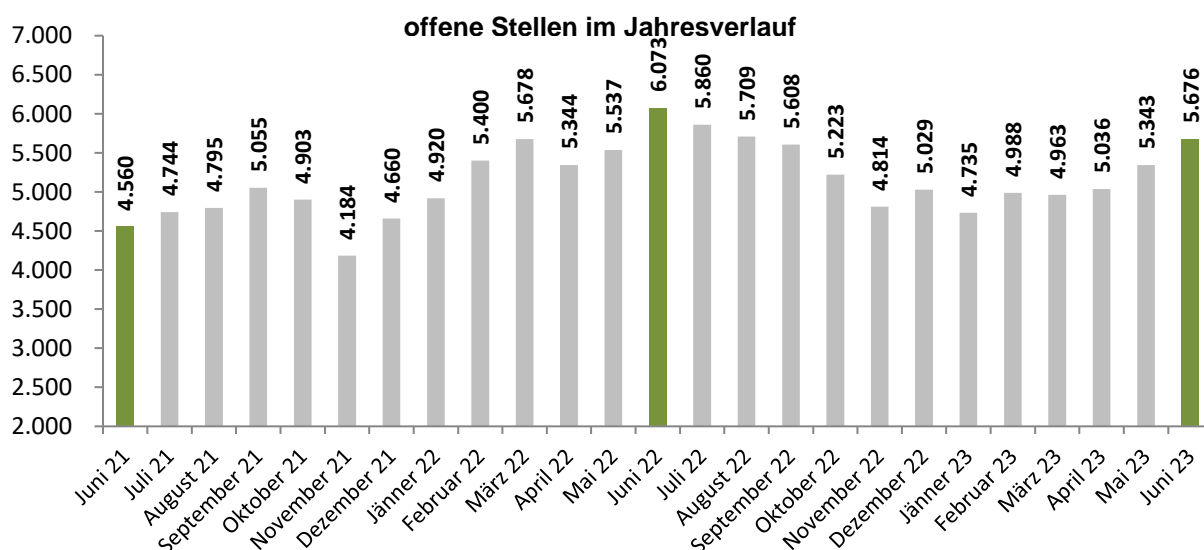
## beim AMS gemeldete sofort verfügbare offene Stellen

Juni 2023

	Bestand	Veränderung zum Vorjahr	
		absolut	relativ
<b>nach zusammengefassten Berufsgruppen</b>	<b>5.676</b>	<b>-397</b>	<b>-6,5%</b>
Metall- und Elektroberufe	936	+26	+2,9%
Hotel-, Gaststätten- und Küchenberufe	871	-284	-24,6%
Handelsberufe	679	-18	-2,6%
allgemeine Büroberufe	532	+1	+0,2%
Techniker und Technikerinnen	462	+27	+6,2%
Gesundheitsberufe	395	+32	+8,8%
Hilfsberufe allgemeiner Art	376	-50	-11,7%
Bauberufe	353	-67	-16,0%
Lehr- und Kulturberufe	202	+94	+87,0%
Reinigungsberufe	190	-3	-1,6%

## Zahl der auf eine offene Stelle entfallenden Arbeitslosen

Stellenandrangsziffer (ohne Lehrstellen)	1,5	+/- 0,0
--	-----	---------



## Lehrstellenmarkt

Juni 2023

sofort verfügbare Lehrstellensuchende	169	+62	+57,9%
Frauen	69	+27	+64,3%
Männer (inkl. alternative Geschlechter)	100	+35	+53,8%
sofort verfügbare offene Lehrstellen	272	-130	-32,3%

## Zahl der auf eine offene Lehrstelle entfallenden Lehrstellensuchende

Lehrstellenandrangsziffer	0,6	+0,4
---------------------------	-----	------

Als sofort verfügbare offene Stellen gelten solche, die bereits hätten angetreten werden können, deren gewünschtes Eintrittsdatum also in der Vergangenheit liegt. Nicht sofort verfügbare offene Stellen sind jene, die für Vermittlungsbemühungen zwar bereits bekanntgegeben wurden, die aber erst zu einem späteren Zeitpunkt besetzt werden können. Im aktuellen Berichtsmonat gab es in Summe (sofort verfügbare und nicht sofort verfügbare) 1132 offene Lehrstellen was einem Rückgang von 178 Stellen entsprach.



## weitere Informationen

*Fachbegriffe und Definitionen:*

[www.ams.at/ueber-ams/medien/arbeitsmarktdaten/fachbegriffe](http://www.ams.at/ueber-ams/medien/arbeitsmarktdaten/fachbegriffe)

*Arbeitsmarktdaten ONLINE - Datenabfrage: unter diesem Link können Sie selbstständig Abfragen zusammenstellen*

<http://iambweb.ams.or.at/ambweb>

*weitere bundeslandbezogene Arbeitsmarktdaten finden Sie auf den Websites der AMS-Landesgeschäftsstellen*

[www.ams.at](http://www.ams.at)

Medieninhaber, Verleger und Herausgeber:

Arbeitsmarktservice Vorarlberg, Landesgeschäftsführung

Rheinstraße 33, 6901 Bregenz | Telefon: 0664/835 05 01 | Bernhard Bereuter

*Bregenz, 3. Juli 2023*