

**Arbeitslosigkeit im Oktober wieder leicht gesunken**

Oktober 2019

*"Die Arbeitslosigkeit ist bei Personen über 50 Jahre und bei Personen mit maximal Pflichtschulabschluss gegenüber dem Vorjahr angestiegen", informiert AMS-Landesgeschäftsführer Bernhard Bereuter. "Zur Verbesserung der Berufslaufbahn dieser Personengruppen fördern wir mit der Qualifizierungsförderung für Beschäftigte die Weiterbildungskosten von Mitarbeitenden in den Unternehmen. Mit diesem präventiven Ansatz der Arbeitsmarktpolitik erhöhen wir die Arbeitsplatzsicherheit jener Personengruppen, die von einer Abschwächung des Wirtschaftswachstums zuerst betroffen sind", unterstreicht Bereuter.*

Die Zahl der vorgemerkten Arbeitslosen verringerte sich im Oktober im Vergleich zum Vorjahr um 23 Personen auf insgesamt 10.156. In der Altersgruppe der 15- bis 20-Jährigen gab es im Oktober den größten Rückgang im Vergleich zum Vorjahr (15 oder -4,9 %), bei den über 50-Jährigen gab es einen Zuwachs von 98 (+3,4%). Von den 10.156 vorgemerkten Arbeitslosen haben 21,6 % bereits eine Einstellzusage. Darunter befinden sich 1.155 vorgemerkte Arbeitslose aus der Tourismusbranche, dies entspricht 53 % aller Einstellzusagen.

	Bestand bzw. Quote	Veränderung zum Vorjahr absolut	relativ
<b>unselbstständig Beschäftigte (geschätzt)</b>	166.000	+1.000	+0,8%
Frauen	77.000	+1.000	+1,2%
Männer	89.000	+/- 0	+0,4%
<b>vorgemerkte Arbeitslose</b>	10.156	-23	-0,2%
<b>Arbeitslosenquote</b> (vorläufig) ▶ <i>Registerarbeitslosenquote</i>	5,8%	-0,1	% - Punkte
<b>Schulungsteilnehmende</b>	2.170	-172	-7,3%
<b>beim AMS gemeldete sofort verfügbare offene Stellen</b>	3.589	+133	+3,8%

**vorgemerkte Arbeitslose**

- ▶ Insgesamt gab es bei den Personen im Haupterwerbsalter (25- bis 50-Jährige) einen Rückgang von 129 (-2,2 %), bei den Männern -18, bei den Frauen -111
- ▶ bei Personen mit gesundheitlichen Vermittlungseinschränkungen gab es einen Zuwachs von 98 (+3,9 %). 42 % der über 50-Jährigen hatten Vermittlungseinschränkungen
- ▶ der Anteil vorgemerkter Arbeitsloser mit max. Pflichtschulabschluss lag mit 45,2 % auf Vorjahresniveau
- ▶ die Anzahl an vorgemerkten Arbeitslosen reduzierte sich bei den Büroberufen (-58), den Gesundheitsberufen (-15), bei den Verkehrsberufen (-11) sowie in den Bauberufen (-10). Einen Zuwachs gab es im Handel (+57), bei den TechnikerInnen (+33) sowie in der Nahrungsmittelerzeugung (+25).
- ▶ österreichweit ging die Zahl an vorgemerkten Arbeitslosen im Vorjahresvergleich um 2,8 % zurück, was einem Rückgang von 8.203 Personen entsprach

**Arbeitslosenquote** (vorläufig) ▶ *Registerarbeitslosenquote*

- ▶ mit 5,8 % hat Vorarlberg gemeinsam mit Tirol die viertniedrigste Arbeitslosenquote im Bundesländervergleich, nur Steiermark (5,5 %), Oberösterreich (5,1 %) und Salzburg (4,1 %) schnitten besser ab

**Schulungsteilnehmende**

- ▶ die Zahl der Schulungsteilnehmenden ist gegenüber dem Vorjahr um 172 (-7,3 %) gesunken

**vorgemerkte Arbeitslose und Schulungsteilnehmende**

- ▶ die Anzahl der vorgemerkten Arbeitslosen und Schulungsteilnehmenden (Summe der vorgemerkten Arbeitslosen und Schulungsteilnehmenden) verringerte sich um 195 Personen oder -1,6 %

**beim AMS gemeldete sofort verfügbare offene Stellen**

- ▶ der Bestand an offenen Stellen erhöhte sich im Vergleich zum Vorjahr um 133 (3,8 %)
- ▶ In den Gesundheitsberufen (+56), im Handel (+55), in den Reinigungsberufen (+54), im Fremdenverkehr (+29) sowie den Bauberufen (+17) gab es mehr offene Stellen. Rückgänge gab es bei den Büroberufen (-68) und Verkehrsberufen (-32)

## vorgemerkte Arbeitslose

Oktober

	Bestand	Veränderung zum Vorjahr	
		absolut	relativ
<b>vorgemerkte Arbeitslose</b>	10.156	-23	-0,2%
Frauen	4.975	-76	-1,5%
Männer	5.181	+53	+1,0%
Inländer und Inländerinnen	6.414	-175	-2,7%
Frauen	3.197	-135	-4,1%
Männer	3.217	-40	-1,2%
Ausländer und Ausländerinnen	3.742	+152	+4,2%
Frauen	1.778	+59	+3,4%
Männer	1.964	+93	+5,0%
Konventionsflüchtlinge und subsidiär Schutzberechtigte	502	-112	-18,2%
Frauen	156	-9	-5,5%
Männer	346	-103	-22,9%
vorgemerkte Arbeitslose mit Einstellzusage	2.189	-59	-2,6%
Frauen	1.233	-29	-2,3%
Männer	956	-30	-3,0%
Anteil vorgemerkte Arbeitslose mit Einstellzusage	21,6%	-0,5	%-Punkte
Frauen	24,8%	-0,2	%-Punkte
Männer	18,5%	-0,8	%-Punkte
Jugendliche (unter 25 Jahren)	1.474	+8	+0,5%
Frauen	667	-14	-2,1%
Männer	807	+22	+2,8%
Haupterwerbsalter (25 bis unter 50 Jahre)	5.668	-129	-2,2%
Frauen	2.918	-111	-3,7%
Männer	2.750	-18	-0,7%
Ältere (50 Jahre und älter)	3.014	+98	+3,4%
Frauen	1.390	+49	+3,7%
Männer	1.624	+49	+3,1%
Personen mit gesundheitlichen Einschränkungen	2.618	+98	+3,9%
Anteil Personen mit gesundheitlichen Einschränkungen	25,8%	+1,0	%-Punkte
<b>nach höchster abgeschlossener Ausbildung</b>			
Arbeitslose mit max. Pflichtschulbildung	4.589	+17	+0,4%
Anteil mit max. Pflichtschulbildung	45,2%	+0,3	%-Punkte
Arbeitslose mit Lehrausbildung	3.530	-4	-0,1%
Arbeitslose mit mittlerer Ausbildung	622	-34	-5,2%
Arbeitslose mit höherer Ausbildung	782	+18	+2,4%
Arbeitslose mit akademischer Ausbildung	502	+12	+2,4%

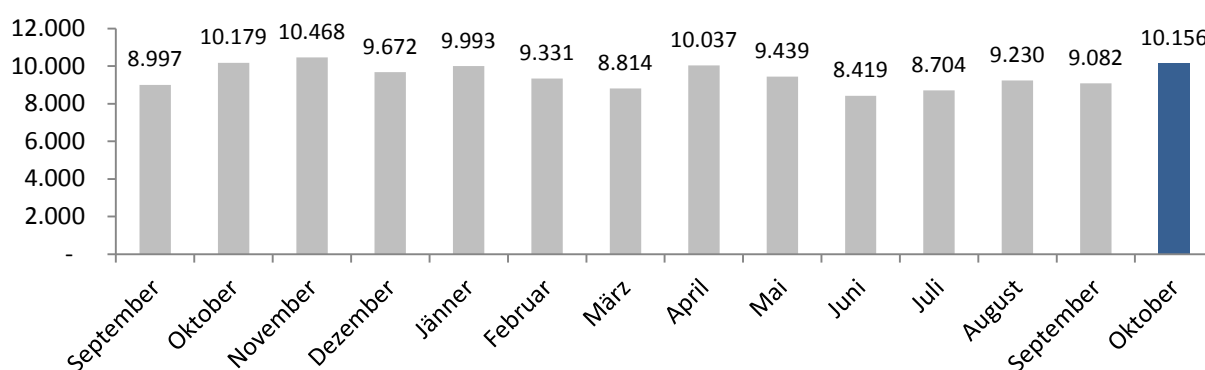
**vorgemerkte Arbeitslose**

Oktober

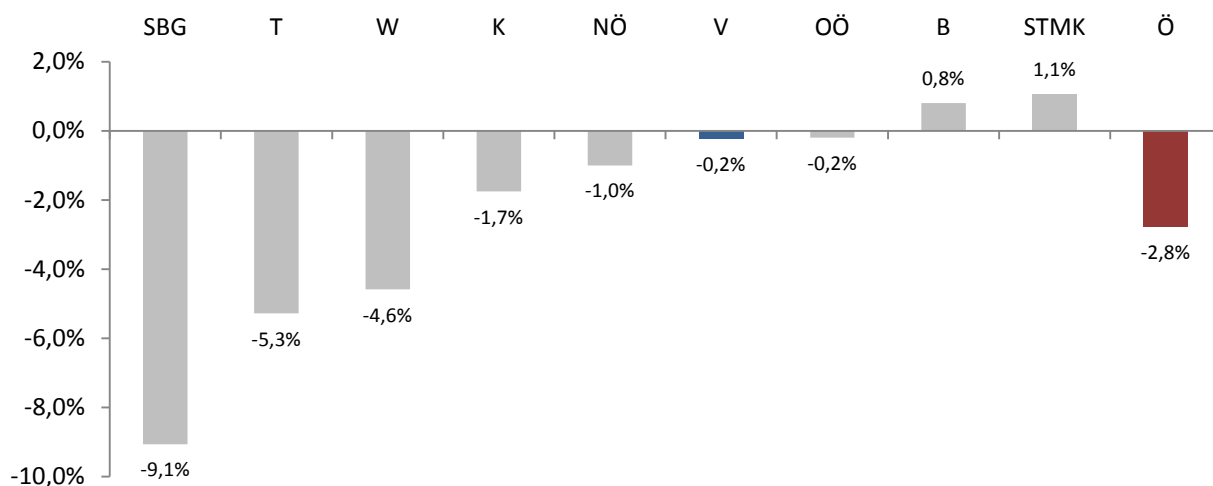
**zusammengefasste Berufsgruppen nach Berufswunsch**

Hilfsberufe allgemeiner Art	2.140	-7	-0,3%
Hotel-, Gaststätten- und Küchenberufe	1.841	+1	+0,1%
allgemeine Büroberufe	1.215	-58	-4,6%
Handelsberufe	1.138	+57	+5,3%
Metall- und Elektroberufe	701	+22	+3,2%
Reinigungsberufe	517	+3	+0,6%
Techniker und Technikerinnen	363	+33	+10,0%
Gesundheitsberufe	330	-15	-4,3%
Lehr- und Kulturberufe	317	+6	+1,9%
Bauberufe	307	-10	-3,2%
Verkehrsberufe	275	-11	-3,8%

**vorgemerkte Arbeitslose im Jahresverlauf**



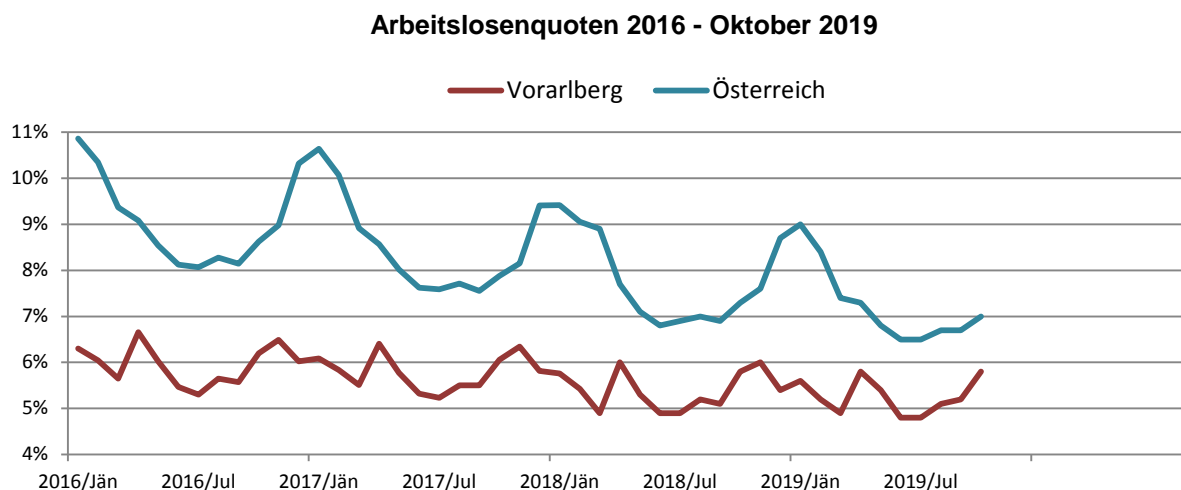
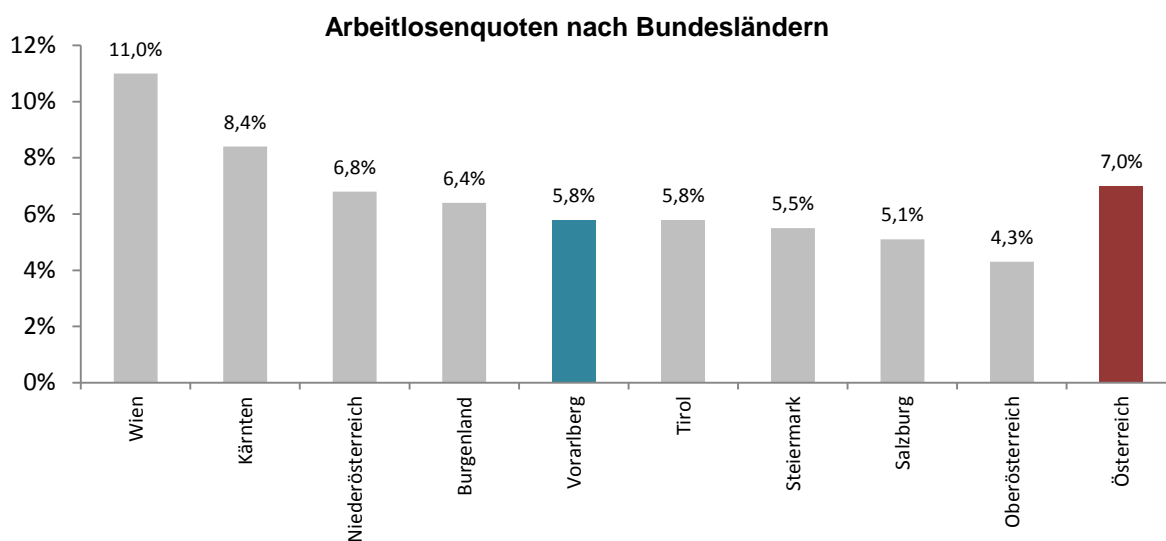
**Veränderung Bestände vorgemerkte Arbeitslose nach Bundesland gegenüber Vorjahr**



	Quote	Veränderung zum Vorjahr
<b>Arbeitslosenquote</b>	<b>5,8%</b>	<b>% - Punkte</b>
Frauen	6,1%	% - Punkte
Männer	5,5%	% - Punkte

Arbeitslosenquoten Oktober 2019 ( mit Vorjahr und Veränderung Vorjahr)

	2019	2018	%-Punkte
Burgenland	6,4%	6,4%	- 0,0
Kärnten	8,4%	8,6%	- 0,2
Niederösterreich	6,8%	6,9%	- 0,1
Oberösterreich	4,3%	4,4%	- 0,1
Salzburg	5,1%	5,6%	- 0,5
Steiermark	5,5%	5,5%	- 0,0
Tirol	5,8%	6,2%	- 0,4
Vorarlberg	5,8%	5,9%	- 0,1
Wien	11,0%	11,6%	- 0,6
<b>Österreich</b>	<b>7,0%</b>	<b>7,3%</b>	<b>- 0,3</b>

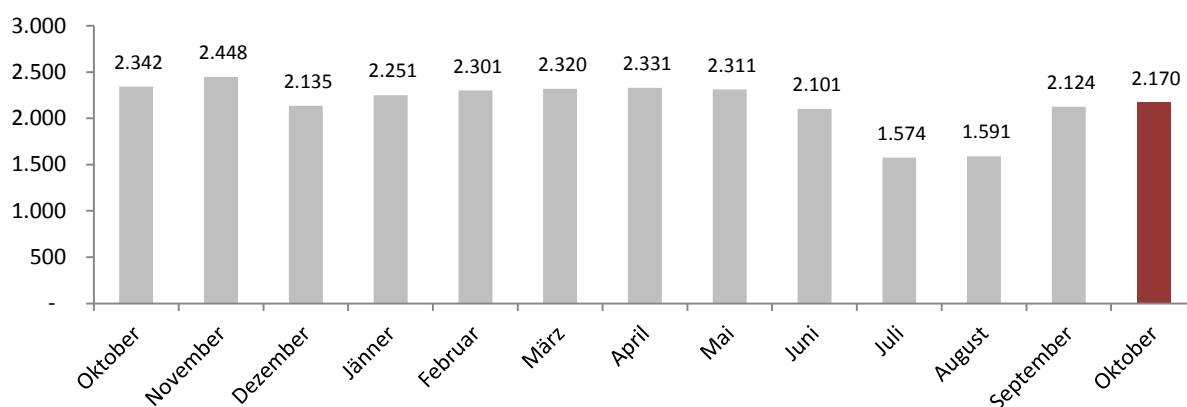


## Schulungsteilnehmende

Oktober

	Bestand	Veränderung zum Vorjahr	
		absolut	relativ
<b>Schulungsteilnehmende</b>	2.170	-172	-7,3%
Frauen	1.179	-70	-5,6%
Männer	991	-102	-9,3%
Inländer und Inländerinnen	1.301	-37	-2,8%
Frauen	727	-30	-4,0%
Männer	574	-7	-1,2%
Ausländer und Ausländerinnen	869	-135	-13,4%
Frauen	452	-40	-8,1%
Männer	417	-95	-18,6%
Konventionsflüchtlinge und subsidiär Schutzberechtigte	426	-58	-12,0%
Frauen	149	-5	-3,2%
Männer	277	-53	-16,1%
Jugendliche (unter 25 Jahren)	928	-162	-14,9%
Frauen	430	-35	-7,5%
Männer	498	-127	-20,3%
Haupterwerbsalter (25 bis unter 50 Jahre)	1.067	-11	-1,0%
Frauen	655	-24	-3,5%
Männer	412	+13	+3,3%
Ältere (50 Jahre und älter)	175	+1	+0,6%
Frauen	94	-11	-10,5%
Männer	81	+12	+17,4%

## Schulungsteilnehmende im Jahresverlauf

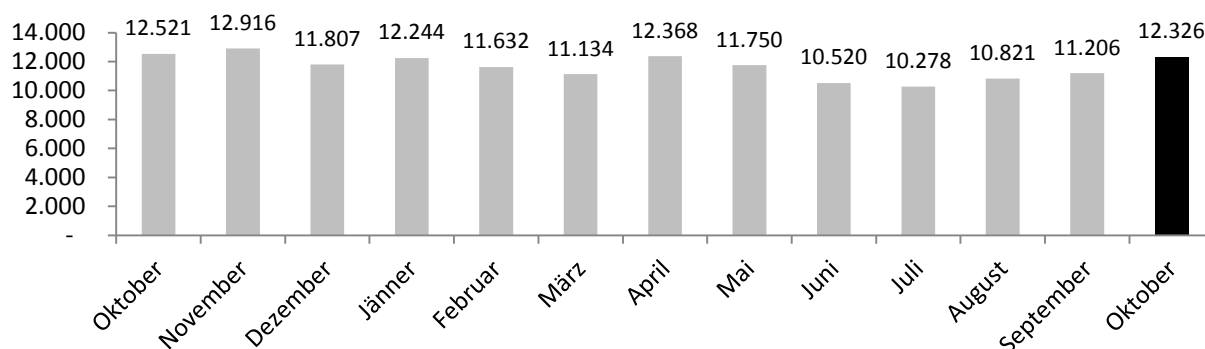


**vorgemerkte Arbeitslose und Schulungsteilnehmende**

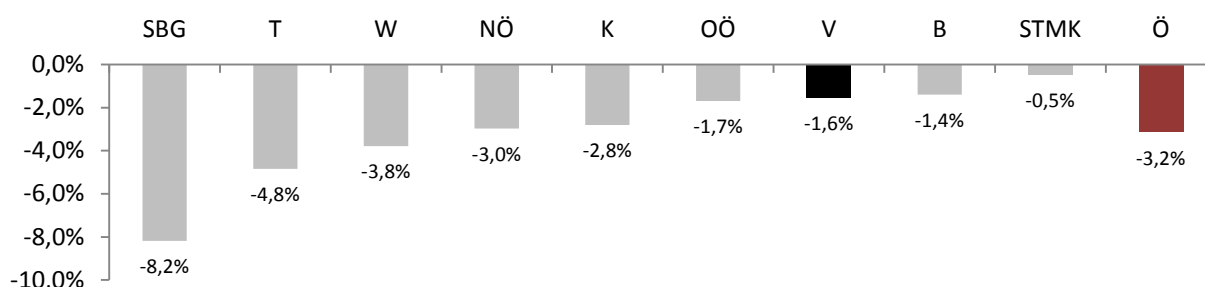
Oktober

	Bestand	Veränderung zum Vorjahr	
		absolut	relativ
<b>Schulungsteilnehmende</b>	12.326	-195	-1,6%
Frauen	6.154	-146	-2,3%
Männer	6.172	-49	-0,8%
Inländer und Inländerinnen	7.715	-212	-0,0%
Frauen	3.924	-165	-0,0%
Männer	3.791	-47	-0,0%
Ausländer und Ausländerinnen	4.611	+17	+0,0%
Frauen	2.230	+19	+0,0%
Männer	2.381	-2	-0,0%
Konventionsflüchtlinge und subsidiär Schutzberechtigte	928	-170	-15,5%
Frauen	305	-14	-4,4%
Männer	623	-156	-20,0%
Jugendliche (unter 25 Jahren)	2.402	-154	-6,0%
Frauen	1.097	-49	-4,3%
Männer	1.305	-105	-7,4%
Haupterwerbsalter (25 bis unter 50 Jahre)	6.735	-140	-2,0%
Frauen	3.573	-135	-3,6%
Männer	3.162	-5	-0,2%
Ältere (50 Jahre und älter)	3.189	+99	+3,2%
Frauen	1.484	+38	+2,6%
Männer	1.705	+61	+3,7%

**vorgemerkte Arbeitslose und Schulungsteilnehmende im Jahresverlauf**



**Veränderung Bestände vorgemerkte Arbeitslose und Schulungsteilnehmende nach Bundesland gegenüber Vorjahr**



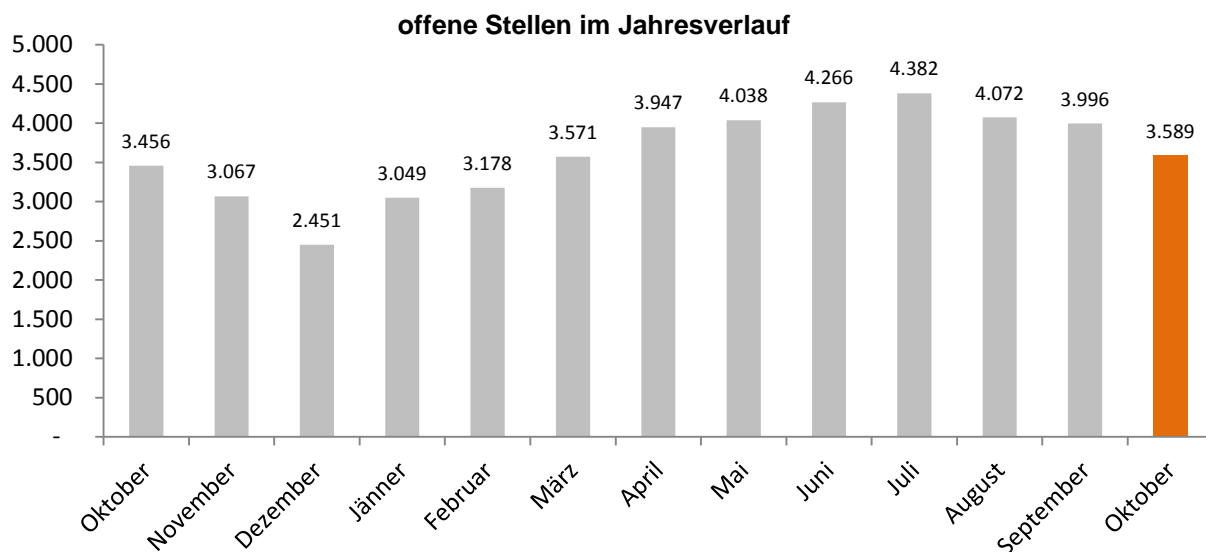
**beim AMS gemeldete sofort verfügbare offene Stellen**

**Oktober**

	Bestand	Veränderung zum Vorjahr	
		absolut	relativ
<b>nach zusammengefassten Berufsgruppen</b>	<b>3.589</b>	<b>+133</b>	<b>+3,8%</b>
Metall- und Elektroberufe	605	-1	-0,2%
Handelsberufe	494	+55	+12,5%
Hotel-, Gaststätten- und Küchenberufe	433	+29	+7,2%
Bauberufe	372	+17	+4,8%
Techniker und Technikerinnen	354	+10	+2,9%
allgemeine Büroberufe	237	-68	-22,3%
Hilfsberufe allgemeiner Art	196	-8	-3,9%
Gesundheitsberufe	185	+56	+43,4%
Verkehrsberufe	155	-32	-17,1%
Reinigungsberufe	112	+54	+93,1%

**Zahl der auf eine offene Stelle entfallenden Arbeitslosen**

Stellenandrangsziffer (ohne Lehrstellen)	2,8	+/- 0,0
--	-----	---------



**Lehrstellenmarkt**

**Oktober**

sofort verfügbare Lehrstellensuchende	265	-1	-0,4%
Frauen	91	-17	-15,7%
Männer	174	+16	+10,1%
sofort verfügbare offene Lehrstellen	461	+37	+8,7%

**Zahl der auf eine offene Lehrstelle entfallenden Lehrstellensuchende**

Lehrstellenandrangsziffer	0,6	+/- 0,0
---------------------------	-----	---------

Als sofort verfügbare offene Stellen gelten solche, die bereits hätten angetreten werden können, deren gewünschtes Eintrittsdatum also in der Vergangenheit liegt. Nicht sofort verfügbare offene Stellen sind jene, die für Vermittlungsbemühungen zwar bereits bekanntgegeben wurden, die aber erst zu einem späteren Zeitpunkt besetzt werden können. Im aktuellen Berichtsmonat gab es in Summe (sofort verfügbare und nicht sofort verfügbare) 696 offene Lehrstellen was einem Rückgang von-227 Stellen entsprach.

## weitere Informationen

*Fachbegriffe und Definitionen:*

[www.ams.at/ueber-ams/medien/arbeitsmarktdaten/fachbegriffe](http://www.ams.at/ueber-ams/medien/arbeitsmarktdaten/fachbegriffe)

*Arbeitsmarktdaten ONLINE - Datenabfrage: unter diesem Link können Sie selbstständig Abfragen zusammenstellen*

<http://iambweb.ams.or.at/ambweb>

*weitere bundeslandbezogene Arbeitsmarktdaten finden Sie auf den Websites der AMS-Landesgeschäftsstellen*

[www.ams.at](http://www.ams.at)

*Bregenz, 4. November 2019*