

Herausforderungen auf dem Arbeitsmarkt wachsen

September
2019

"Das verringerte wirtschaftliche Wachstum wirkt sich bereits auf den Vorarlberger Arbeitsmarkt aus", informiert Landesgeschäftsführer Bernhard Bereuter. "Gerade bei den über 50-Jährigen steigt die Arbeitslosigkeit wieder deutlich gegenüber dem Vorjahr. Mit der Beschäftigungsinitiative "Come Back plus" unterstützen wir gemeinsam mit dem Land Unternehmen, die Personen dieser Altersgruppe einstellen, mit einer attraktiven Lohnkostenförderung für die Probephase und einer Einarbeitungszeit. Mit diesem Angebot reduzieren wir den Anstieg der Arbeitslosenzahlen bei den über 50-Jährigen wieder", hofft Bernhard Bereuter.

Im September erhöhte sich die Zahl der vorgemerkten Arbeitslosen im Vergleich zum Vorjahr um 85 Personen auf insgesamt 9.082. Bei Personen im Haupterwerbsalter bzw. den 25- bis unter 50-Jährigen lag der Rückgang bei 42 (-0,8 %) im Vergleich zum Vorjahr. Einem Rückgang an Lehrstellensuchenden von 25 oder -7,8 % (insgesamt 295 Lehrstellensuchende) stand ein großes Angebot an offenen Lehrstellen von 565 (+64 oder +12,8 %) gegenüber. Die Anzahl der Langzeitbeschäftigungslosen verringerte sich im Vergleich zum Vorjahr um 21 oder -1,4 %.

	Bestand bzw. Quote	Veränderung zum Vorjahr	
		absolut	relativ
unselbstständig Beschäftigte (geschätzt)	166.000	+/- 0	-0,1%
Frauen	77.000	+/- 0	+0,2%
Männer	89.000	+/- 0	-0,3%
vorgemerkte Arbeitslose	9.082	+85	+0,9%
Arbeitslosenquote (vorläufig) ▶ Registerarbeitslosenquote	5,2%	0,1	% - Punkte
Schulungsteilnehmende	2.124	-18	-0,8%
beim AMS gemeldete sofort verfügbare offene Stellen	3.996	+401	+11,2%

vorgemerkte Arbeitslose

- ▶ der Anstieg bei den vorgemerkten Arbeitslosen ausländischer Herkunft von +67 war zu 82 % oder +55 auf EU-Bürger zurückzuführen
- ▶ bei Personen mit gesundheitlichen Vermittlungseinschränkungen gab es einen Zuwachs von 112 (+4,5 %). 47,1 % der über 50-Jährigen hatten Vermittlungseinschränkungen
- ▶ der Anteil vorgemerkter Arbeitsloser mit max. Pflichtschulabschluss lag mit 46,3 % auf Vorjahresniveau
- ▶ die Anzahl an vorgemerkten Arbeitslosen reduzierte sich im Fremdenverkehr (-34), in den Gesundheitsberufen (-32) sowie in den Textilberufen (-20). Einen Zuwachs gab es im Handel (+34), bei den Metall- und Elektroberufen (+33), den Reinigungsberufen (+27) und den Büroberufen (+22).
- ▶ österreichweit ging die Zahl an vorgemerkten Arbeitslosen im Jahresvergleich um 2,8 % zurück, was einem Rückgang von 7.801 vorgemerkten Arbeitslosen entsprach

Arbeitslosenquote (vorläufig) ▶ Registerarbeitslosenquote

- ▶ mit 5,2 % hat Vorarlberg die viertniedrigste Arbeitslosenquote im Bundesländervergleich, nur Oberösterreich (4,3 %), Salzburg (4,0 %) und Tirol (3,7 %) schnitten besser ab

Schulungsteilnehmende

- ▶ die Zahl der Schulungsteilnehmenden ist gegenüber dem Vorjahr um 18 (-0,8 %) gesunken

vorgemerkte Arbeitslose und Schulungsteilnehmende

- ▶ die Anzahl der vorgemerkten Arbeitslosen und Schulungsteilnehmenden (Summe der vorgemerkten Arbeitslosen und Schulungsteilnehmenden) erhöhte sich um 67 Personen oder +0,6 %

beim AMS gemeldete sofort verfügbare offene Stellen

- ▶ der Bestand an offenen Stellen erhöhte sich im Vergleich zum Vorjahr um 401 (+11,2 %)
- ▶ In den Metall- und Elektroberufen (+108), in den Reinigungsberufen (+79), bei den TechnikerInnen (+76) sowie im Handel (+70) gab es mehr offene Stellen. Den einzigen auffälligen Rückgang an offenen Stellen gab es bei den Hilfsberufen (-14)

vorgemerkte Arbeitslose

September

	Bestand Anteil	Veränderung zum Vorjahr	
		absolut	relativ
vorgemerkte Arbeitslose	9.082	+85	+0,9%
Frauen	4.377	-99	-2,2%
Männer	4.705	+184	+4,1%
Inländer und Inländerinnen	5.998	+18	+0,3%
Frauen	2.903	-94	-3,1%
Männer	3.095	+112	+3,8%
Ausländer und Ausländerinnen	3.084	+67	+2,2%
Frauen	1.474	-5	-0,3%
Männer	1.610	+72	+4,7%
Konventionsflüchtlinge und subsidiär Schutzberechtigte	526	-85	-13,9%
Frauen	172	-25	-12,7%
Männer	354	-60	-14,5%
vorgemerkte Arbeitslose mit Einstellzusage	1.072	+19	+1,8%
Frauen	592	+51	+9,4%
Männer	480	-32	-6,3%
Anteil vorgemerkte Arbeitslose mit Einstellzusage	11,8%	+0,1	%-Punkte
Frauen	13,5%	+1,4	%-Punkte
Männer	10,2%	-1,1	%-Punkte
Jugendliche (unter 25 Jahren)	1.407	+26	+1,9%
Frauen	634	-40	-5,9%
Männer	773	+66	+9,3%
Haupterwerbsalter (25 bis unter 50 Jahre)	5.031	-42	-0,8%
Frauen	2.563	-104	-3,9%
Männer	2.468	+62	+2,6%
Ältere (50 Jahre und älter)	2.644	+101	+4,0%
Frauen	1.180	+45	+4,0%
Männer	1.464	+56	+4,0%
Personen mit gesundheitlichen Einschränkungen	2.575	+112	+4,5%
Anteil Personen mit gesundheitlichen Einschränkungen	28,4%	+1,0	%-Punkte
nach höchster abgeschlossener Ausbildung			
Arbeitslose mit max. Pflichtschulbildung	4.201	+58	+1,4%
Anteil mit max. Pflichtschulbildung	46,3%	+0,3	%-Punkte
Arbeitslose mit Lehrausbildung	3.010	+16	+0,5%
Arbeitslose mit mittlerer Ausbildung	526	-14	-2,6%
Arbeitslose mit höherer Ausbildung	733	+16	+2,2%
Arbeitslose mit akademischer Ausbildung	512	+19	+3,9%

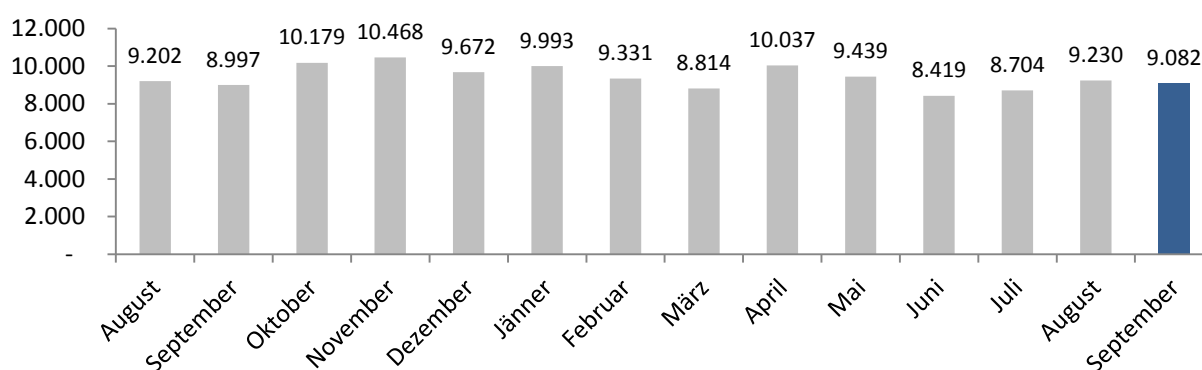
vorgemerkte Arbeitslose

September

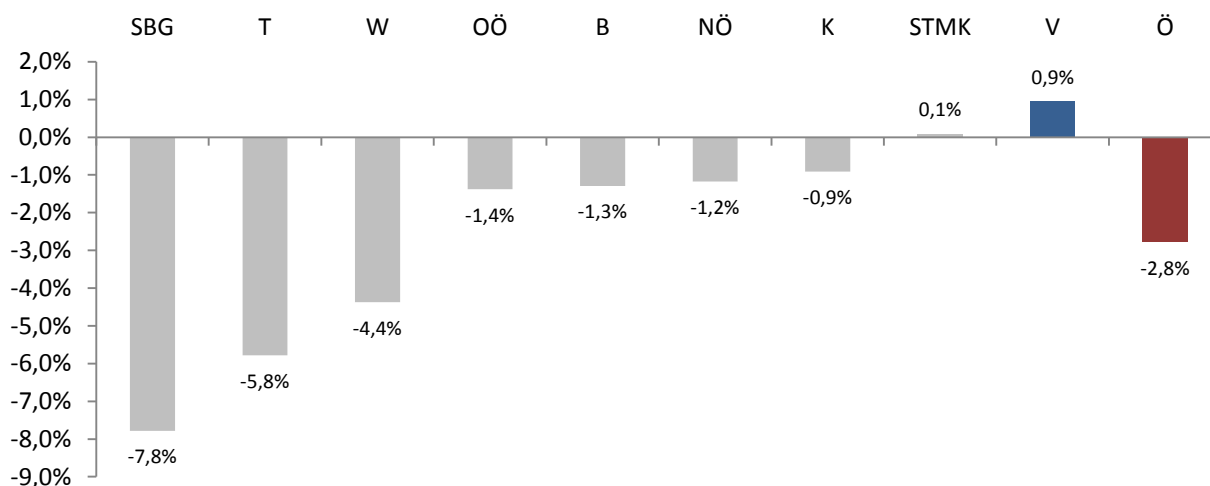
zusammengefasste Berufsgruppen nach Berufswunsch

Hilfsberufe allgemeiner Art	2.186	+66	+3,1%
allgemeine Büroberufe	1.257	+22	+1,8%
Handelsberufe	1.105	+34	+3,2%
Hotel-, Gaststätten- und Küchenberufe	891	-34	-3,7%
Metall- und Elektroberufe	666	+33	+5,2%
Reinigungsberufe	476	+27	+6,0%
Techniker und Technikerinnen	359	+21	+6,2%
Gesundheitsberufe	323	-32	-9,0%
Lehr- und Kulturberufe	305	-14	-4,4%
Bauberufe	283	-8	-2,7%
Verkehrsberufe	265	+/- 0	+/- 0,0 %

vorgemerkte Arbeitslose im Jahresverlauf



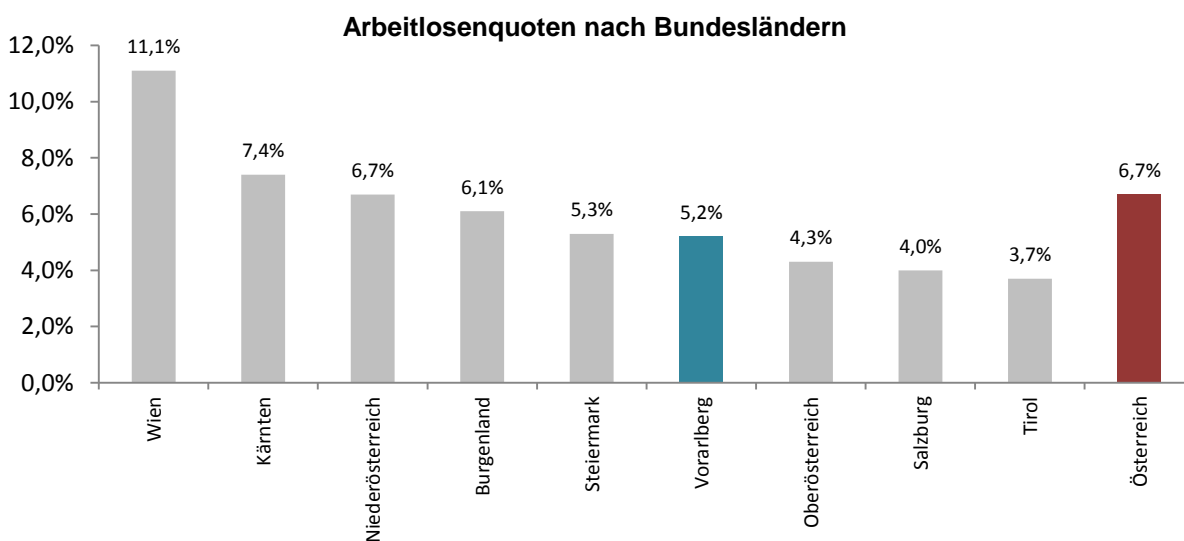
Veränderung Bestände vorgemerkte Arbeitslose nach Bundesland gegenüber Vorjahr



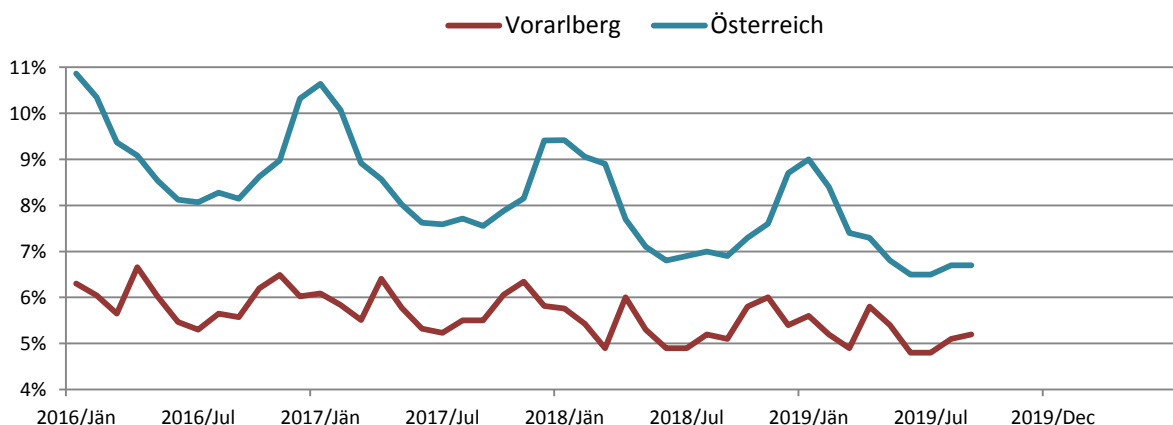
	Quote	Veränderung zum Vorjahr
Arbeitslosenquote	5,2%	+ 0,1 % - Punkte
Frauen	5,4%	- 0,1 % - Punkte
Männer	5,0%	+ 0,2 % - Punkte

Arbeitslosenquoten September 2019 (mit Vorjahr und Veränderung Vorjahr)

	2019	2018	%-Punkte
Burgenland	6,1%	6,2%	- 0,1
Kärnten	7,4%	7,5%	- 0,1
Niederösterreich	6,7%	6,8%	- 0,1
Oberösterreich	4,3%	4,4%	- 0,1
Salzburg	4,0%	4,4%	- 0,4
Steiermark	5,3%	5,3%	+/- 0,0
Tirol	3,7%	4,0%	- 0,3
Vorarlberg	5,2%	5,1%	+ 0,1
Wien	11,1%	11,7%	- 0,6
Österreich	6,7%	6,9%	- 0,2



Arbeitslosenquoten 2016 - September 2019

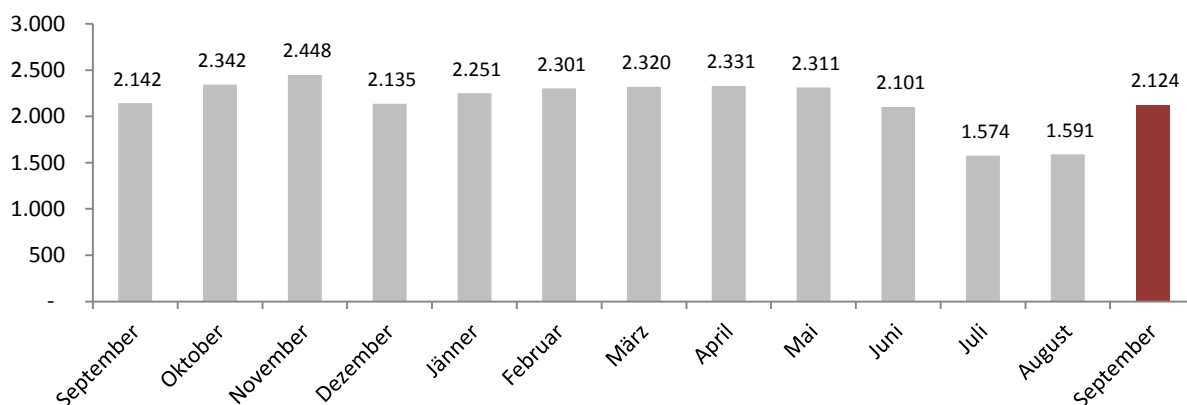


Schulungsteilnehmende

September

	Bestand	Veränderung zum Vorjahr	
		absolut	relativ
Schulungsteilnehmende	2.124	-18	-0,8%
Frauen	1.085	+14	+1,3%
Männer	1.039	-32	-3,0%
Inländer und Inländerinnen	1.288	+33	+2,6%
Frauen	688	+7	+1,0%
Männer	600	+26	+4,5%
Ausländer und Ausländerinnen	836	-51	-5,7%
Frauen	397	+7	+1,8%
Männer	439	-58	-11,7%
Konventionsflüchtlinge und subsidiär Schutzberechtigte	423	-29	-6,4%
Frauen	133	+1	+0,8%
Männer	290	-30	-9,4%
Jugendliche (unter 25 Jahren)	910	-144	-13,7%
Frauen	410	-24	-5,5%
Männer	500	-120	-19,4%
Haupterwerbsalter (25 bis unter 50 Jahre)	1.032	+92	+9,8%
Frauen	587	+34	+6,1%
Männer	445	+58	+15,0%
Ältere (50 Jahre und älter)	182	+34	+23,0%
Frauen	88	+4	+4,8%
Männer	94	+30	+46,9%

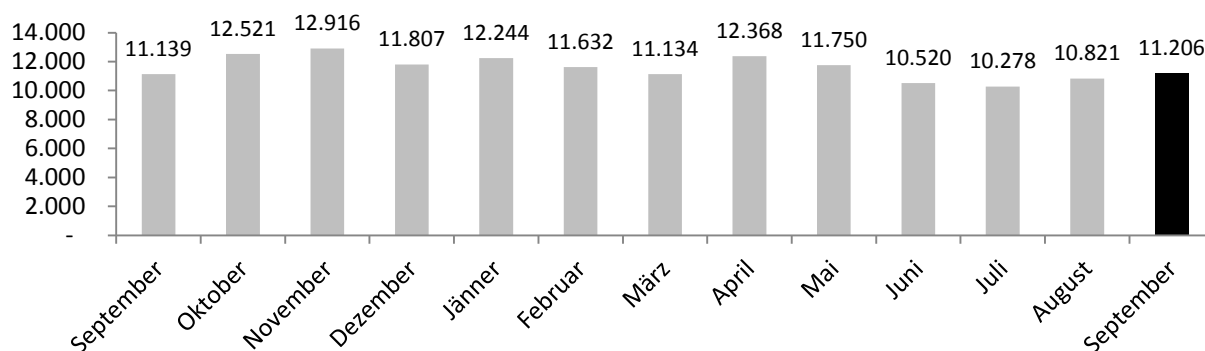
Schulungsteilnehmende im Jahresverlauf



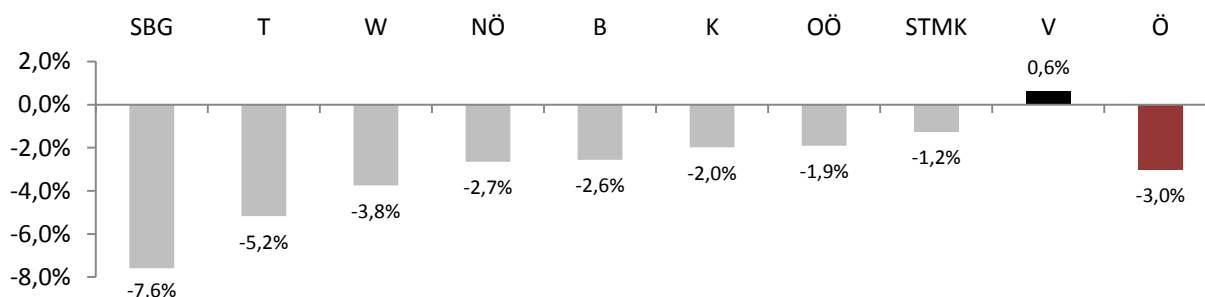
vorgemerkte Arbeitslose und Schulungsteilnehmende September

	Bestand	Veränderung zum Vorjahr	
		absolut	relativ
Schulungsteilnehmende	11.206	+67	+0,6%
Frauen	5.462	-85	-1,5%
Männer	5.744	+152	+2,7%
Inländer und Inländerinnen	7.286	+51	+0,0%
Frauen	3.591	-87	-0,0%
Männer	3.695	+138	+0,0%
Ausländer und Ausländerinnen	3.920	+16	+0,0%
Frauen	1.871	+2	+0,0%
Männer	2.049	+14	+0,0%
Konventionsflüchtlinge und subsidiär Schutzberechtigte	949	-114	-10,7%
Frauen	305	-24	-7,3%
Männer	644	-90	-12,3%
Jugendliche (unter 25 Jahren)	2.317	-118	-4,8%
Frauen	1.044	-64	-5,8%
Männer	1.273	-54	-4,1%
Haupterwerbsalter (25 bis unter 50 Jahre)	6.063	+50	+0,8%
Frauen	3.150	-70	-2,2%
Männer	2.913	+120	+4,3%
Ältere (50 Jahre und älter)	2.826	+135	+5,0%
Frauen	1.268	+49	+4,0%
Männer	1.558	+86	+5,8%

vorgemerkte Arbeitslose und Schulungsteilnehmende im Jahresverlauf



Veränderung Bestände vorgemerkte Arbeitslose und Schulungsteilnehmende nach Bundesland gegenüber Vorjahr



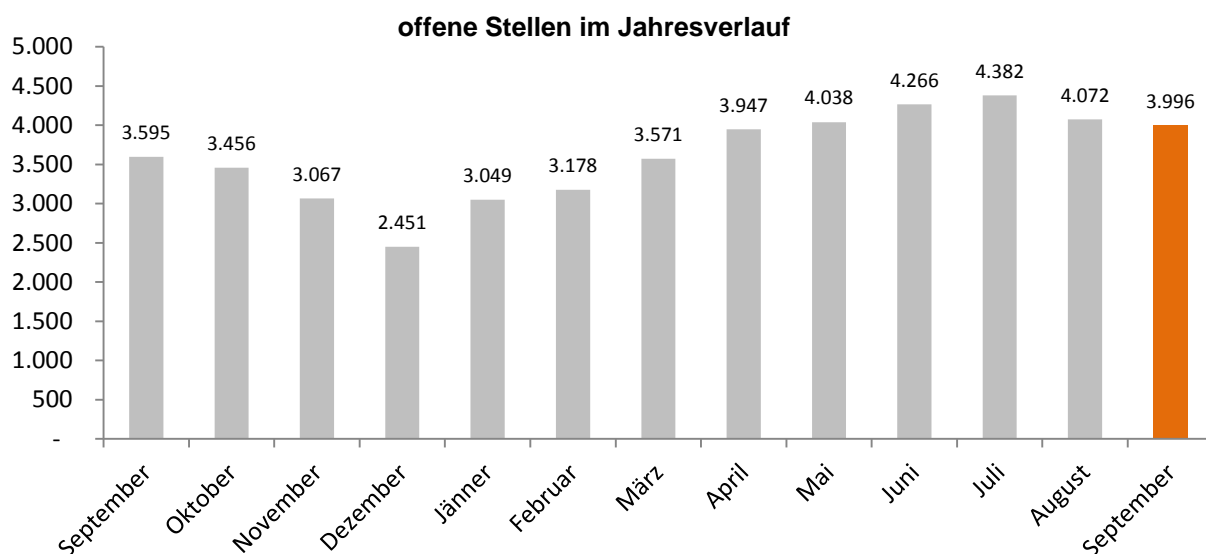
beim AMS gemeldete sofort verfügbare offene Stellen

September

	Bestand	Veränderung zum Vorjahr	
		absolut	relativ
nach zusammengefassten Berufsgruppen	3.996	+401	+11,2%
Metall- und Elektroberufe	663	+108	+19,5%
Handelsberufe	544	+70	+14,8%
Hotel-, Gaststätten- und Küchenberufe	457	+4	+0,9%
Bauberufe	410	+5	+1,2%
Techniker und Technikerinnen	362	+76	+26,6%
allgemeine Büroberufe	272	-5	-1,8%
Hilfsberufe allgemeiner Art	264	-14	-5,0%
Gesundheitsberufe	186	-1	-0,5%
Reinigungsberufe	160	+79	+97,5%
Verkehrsberufe	155	+3	+2,0%

Zahl der auf eine offene Stelle entfallenden Arbeitslosen

Stellenandrangsziffer (ohne Lehrstellen)	2,3	+/- 0,0
--	-----	---------



Lehrstellenmarkt

September

sofort verfügbare Lehrstellensuchende	295	-25	-7,8%
Frauen	123	-12	-8,9%
Männer	172	-13	-7,0%
sofort verfügbare offene Lehrstellen	565	+64	+12,8%

Zahl der auf eine offene Lehrstelle entfallenden Lehrstellensuchende

Lehrstellenandrangsziffer	0,5	+/- 0,0
---------------------------	-----	---------

Als sofort verfügbare offene Stellen gelten solche, die bereits hätten angetreten werden können, deren gewünschtes Eintrittsdatum also in der Vergangenheit liegt. Nicht sofort verfügbare offene Stellen sind jene, die für Vermittlungsbemühungen zwar bereits bekanntgegeben wurden, die aber erst zu einem späteren Zeitpunkt besetzt werden können. Im aktuellen Berichtsmonat gab es in Summe (sofort verfügbare und nicht sofort verfügbare) 608 offene Lehrstellen was einem Rückgang -79 Stellen entsprach.

weitere Informationen

Fachbegriffe und Definitionen:

www.ams.at/ueber-ams/medien/arbeitsmarktdaten/fachbegriffe

Arbeitsmarktdaten ONLINE - Datenabfrage: unter diesem Link können Sie selbstständig Abfragen zusammenstellen

<http://iambweb.ams.or.at/ambweb>

weitere bundeslandbezogene Arbeitsmarktdaten finden Sie auf den Websites der AMS-Landesgeschäftsstellen

www.ams.at

Bregenz, 1. Oktober 2019